


Congressi

CONGRESSI


I PRINCIPALI CONVEGNI NAZIONALI E INTERNAZIONALI

Supplemento al Giornale della Previdenza dei Medici e degli Odontoiatri n° 1 del 27/01/2003 - Spedizione in abbonamento postale 45% art. 2 comma 20/b legge 662/96 Filiale di Rovigo



INTERNATIONAL ATHEROSCLEROSIS SOCIETY

**Second International Course on
DIABETES AND
MACROVASCULAR DISEASE**
Lugano (CH), March 27-29, 2003



INFORMATION:

Venue: Hotel de la Paix - Via Cattori, 18 - 6900 Lugano, Switzerland.

Scientific and Organizing Secretariat: Fondazione Giovanni Lorenzini - Medical Science Foundation - Via A. Appiani, 7 - 20121 Milan - Italy
Phone: +39 02 29006267 - Fax + 39 02 29007018

A.I.K.E.C.M.

ACCADEMIA ITALIANA KINESIOGRAFIA ED ELETTROMIOGRAFIA CRANIO MANDIBOLARE

Corso Base di Occlusione Neuromuscolare
14-15-16 febbraio

Holiday Inn Rimini - Viale Vespucci, 16 - Rimini
Il Corso fornisce i principi basilari della teoria di Bernard Jankelson e ampi cenni alle applicazioni pratiche.

Interpretazione dei traccati Kinesiografici ed Elettromiografici
04-05-06 aprile

Holiday Inn Rimini - Viale Vespucci, 16 - Rimini
Riservato esclusivamente a medici e odontoiatri

che abbiano seguito il Corso Base

Tecnica della coronoplastica, sulla costruzione dell'ortotico e sulla protesi totale mobile
27-28 settembre

Holiday Inn Rimini - Viale Vespucci, 16 - Rimini - Riservato a coloro che abbiano già seguito il Corso Base.

Trattamenti ortodontici orientati in senso neuromuscolare
24-25 ottobre

Hotel Castelli - Viale

Trieste, 89 - Alte di Montecchio Maggiore (VI)
Riservato a:

*Medici e Odontoiatri che abbiano già seguito il Corso Base, il Corso Tracciati e il Corso Coronoplastica-Ortotico-PTM
Odontotecnici che abbiano già seguito il Corso Base e il Corso Coronoplastica-Ortotico-PTM*

INFORMAZIONI

Selene Srl - Via Sacchi 58 - 10128 Torino
Tel. 011 568 3534 r.a.;
Fax 011 568 10 10

6° CONGRESSO INTERNAZIONALE SOCIETÀ ITALIANA DI MEDICINA E CHIRURGIA ESTETICA

MEDICINA E CHIRURGIA ESTETICA

21-22-23 FEBBRAIO - SHERATON BOLOGNA

HOTEL & CONFERENCE CENTER

Presidente del congresso: B. Ascher

Comitato d'onore: B. Mole, P. Trevidic, J. Kakowicz, J. Briancon; T. Lotti

PROGRAMMA

Medicina e Chirurgia Estetica

Primum non nocere. Sessione dedicata al danno estetico e biologico dalle varie tecniche estetiche

Fillers

riassorbibili, a lunga durata e permanenti: come, quando e perché.

I Peelings

una proliferazione di agenti chimici e metodiche diverse che negli ultimi anni hanno ampliato le potenzialità applicative del medico.

Cellulite

parola magica per pubblicitari, giornalisti e conduttori televisivi, ma nemico acerrimo per il medico ed il chirurgo estetico che devono combattere quotidianamente con tutte le nuove armi tecnologiche.

Couperose, teleangectasie, smagliature, discromie

non figlie di un'estetica minore ma di un'attenzione maggiore da parte del medico estetico.

Medicina moderna e antica

il fitness e il termalismo

quando si incontrano per aumentare il benessere di una società in costante evoluzione.

Obesità

verifica di diagnosi, diete, farmaci e terapie mirate alla soluzione di questo annoso problema causa di problemi non solo estetici ma funzionali e psicologici.

Laser

la tecnologia della luce laser e della luce pulsata in Medicina e Chirurgia Estetica. Risultati, conferme, limiti e danni estetici.

Chirurgia plastica e ricostruttiva

un mondo di tradizione chirurgica da cui attingere tutta l'esperienza pluriennale per fini estetici.

Chirurgia della calvizie e tricologia

il punto sui risultati positivi e negativi, differenze applicative e legislative.

Chirurgia estetica del viso, seno e corpo

nuove e tradizionali tecniche nell'interesse del medico e del paziente per la loro efficacia, facilità di esecuzione e rapidità di recupero.

Medicina legale

Sessione dedicata alla Medicina e Chirurgia Estetica con i problemi del quotidiano a cui si trova di fronte il medico anche alla luce della recentissima sentenza sulla responsabilità del medico.

Durante le giornate di lavoro sono previsti numerosi corsi monotematici di aggiornamento.

INFORMAZIONI

Segreteria Scientifica

c/o Valet srl
C. Di Donato, A. Cavezzi, M. Gallucci, A. Gennai, G.M. Izzo, M. Priori, R. Pelliccia, C. Rigo, C. Trainotti, N. Zerbiniati.

Segreteria Organizzativa:

VALET Srl - Via Dei Fornaciari, 29/b - 40129 Bologna
Tel. +39 051 6388. 334 r.a.
Fax +39 051 326.840 r.a.

S.I.E.S.

Società Italiana di medicina e Chirurgia Estetica - Via Baracca, 2 - 50127 Firenze (FI)

SECONDA UNIVERSITÀ DI NAPOLI ANNO ACCADEMICO 2002-2003

PROCTOLOGIA

Direttore: Prof. Ludovico Docimo

Principali Argomenti del Corso:

- 1) Storia della chirurgia proctologica
- 2) Anatomia normale e patologica della regione ano-rettale
- 3) L'ambulatorio di proctologia
- 4) Scelte terapeutiche delle affezioni benigne ano-rettali
- 5) Diagnostica strumentale ed endoscopica in proctologia
- 6) Implicazioni uro-gine-

- 7) La chirurgia proctologica ambulatoriale
- 8) Scelte anestesologiche in proctologia
- 9) L'incontinenza anale
- 10) Le procedure di salvataggio sfinterico
- 11) Biofeedback
- 12) Traumi ano-rettali
- 13) Moderne metodiche di trattamento della patologia emorroidaria, del cancro anale, delle fistole anali, del M. di Crohn

anale, delle cisti e delle fistole sacrococcigee.

INFORMAZIONI

SEGRETARIA ORGANIZZATIVA:

Dott. Pietro Papagno, Dott. Fulvio Manzi
D.A.S. di Chirurgia Generale ed Emergenze Chirurgiche - Policlinico Nuovo - Via Pansini, 5 - Napoli - Tel. Fax 081 566 66 70

SEMINARI DI PEDIATRIA

Dipartimento di Pediatria
"Cesare Cocchi"

Università di Firenze

Azienda A. Meyer - Via Luca Giordano, 13 - Firenze

SEMINARIO

Martedì 11 febbraio

"... E se diventassi tutta ciccia e brufoli?"

Moderatore: Prof. F. Franchini

9.15 - Introduzione

9.30 - Un bel piatto di salute, grazie! Prof. F. Franchini

Discussione

10.15 - Metodi di prevenzione sugli squilibri alimentari - Dr.ssa D. Viti

Discussione

11.15 - Il biologico nella nutrizione e nell'architettura? Dr.ssa G. Berni

Discussione

12 - Cibo corpo e comportamento alimentare. Elena Bellieri

Discussione

13 - Conclusioni

SEMINARIO

Lunedì 3 marzo

"Droga, Alcool, Violenza e Rock'n'roll"

Moderatore: Prof. F. Franchini

9.15 - Introduzione

9.30 - Le nuove sfide.

Dott.ssa V. Pistolesi

Discussione

10.15 - Sessualità e tossicodipendenza: una ricerca empirica Prof. R. Goffi

Discussione

11.15 - Gli sbalzi del saba-

to sera - Dr. C. Porciatti

Discussione

12 - Lupo Ezechiele o Lupo Alberto? Dott.ssa M. Leoncini

Discussione

13 - Conclusioni

SEMINARIO

Martedì 22 aprile

"Uno sportivo d'hoc"

Moderatore: Prof. F. Franchini

9.15 - Introduzione

9.30 - Attività sportiva ed obesità. Dr.ssa E. Mari

Discussione

10.15 - Uso e maluso degli Integratori Dr.ssa V. Murganic

Discussione

11.15 - "Ci vuole un fisico bestiale per resistere agli urti della vita" Luca Carboni

Dr.ssa S. Poli (Personal Trainer)

Discussione

12 - Traumi da Sport. Dr. G. Barneschi

Discussione

13 - Conclusioni

SEMINARIO

Lunedì 5 maggio

"Cosa farò da grande?"

Moderatore: Prof. F. Franchini

9.15 - Introduzione

9.30 Counseling ed Adolescenza. Dr.ssa A. Di

Fabio

Discussione

10.15 - Dopo la scuola... quale orientamento?

Dr.ssa L. Coppini

Discussione

11.15 - Accogliere gli adolescenti in un Centro di Consulenza Giovani.

Dr. R. Leonetti

12 -

Discussione

13 Conclusioni

SEMINARIO

Lunedì 19 maggio

"... Specchio specchio delle mie brame..."

Moderatore: Prof. F. Franchini

9.15 - Introduzione

9.30 - Il linguaggio del corpo. (Dr. R. de Bernari)

Discussione

10.15 - Ti tocchi? Ma quanto ti tocchi? - Dr.ssa D. Viti

Discussione

11.15 - Oddio... sono incinta! Dr.ssa - Discussione

12 - I disturbi psicosomatici nell'adolescenza - Dr.ssa P. Cimbelli

Discussione

13 - Conclusioni

INFORMAZIONI

Prof. Fabio Franchini

Tel. 055 566 25 77 (dalle ore 8.00 alle 10.00)

UNIVERSITÀ DI FIRENZE

CHIRURGIA PARODONTALE

Direttore Prof. Salvatore Orlando

14-15 FEBBRAIO, 28-29 MARZO E 16-17 MAGGIO

PROGRAMMA

Biologia della malattia parodontale

Prevenzione

Terapia iniziale

Chirurgia della tasca

Chirurgia plastica parodontale

Terapia di sostegno paro-

dontale

Interventi filmati e dal vivo

Simulazioni al manichino

Prova finale scritta con quiz a risposta multipla

INFORMAZIONI

Segreteria della scuola di

Specializzazione in Chirurgia Orale

Sig.ra Alessandra Monti

Martedì e Giovedì ore

14.30-16.30

Via del Ponte di Mezzo

46-48 - 50127 Firenze

Tel. 055 354265

Fax 055 321144

CHIRURGIA LAPAROSCOPICA IN GINECOLOGIA: GAS-LESS E TECNICA OPEN

12-13-14 MARZO

RIPARAZIONE DELLE LESIONI VASCOLARI, INTESTINALI E UROLOGICHE IN CHIRURGIA GINECOLOGICA LAPAROTOMICA

12-13-14 febbraio

Direzione: prof. Nicola Gasbarro

INFORMAZIONI

Sede:

Direzione Operativa per la Biofarmacologia, Ricerca Sperimentale e Documentazione Clinica A.O.R.N. "A. Cardarelli" Via S. Giacomo dei Capri, 66 - 80131 Napoli

Segreteria Organizzativa: Tel. 081 2549524-11-61

Fax 081 2549526-25

DIECI VALORI DELLA FONDAZIONE ANT ITALIA PER AIUTARE I SOFFERENTI DI TUMORI

- 1) Considera in ogni occasione la vita un valore sacro ed inviolabile
- 2) Considera l'EUBIOSIA (la buona vita) un obiettivo primario da conquistare quotidianamente a partire dal primo giorno di vita
- 3) L'eutanasia (la buona morte) è obiettivo da perseguire se intesa come naturale conclusione dell'EUBIOSIA
- 4) Considera ogni evento della malattia reversibile fino all'istante immedia-

- tamente successivo a quello realmente terminale
- 5) Combatti la sofferenza (fisica, morale e sociale) tua e degli altri, in tutti i modi possibili e con lo stesso impegno: l'ospedalizzazione domiciliare gratuita e la ricerca scientifica sono le nostre due strade
- 6) Considera tutti i tuoi simili fratelli
- 7) Il Sofferente richiede la tua comprensione e la tua solidarietà, non la tua

- pietà
- 8) Evita sempre gli eccessi: il tuo aiuto, frutto della tua libera scelta, incondizionato e gratuito, deve essere sempre adeguato ai bisogni del Sofferente
- 9) Porta il tuo aiuto anche ai parenti del Sofferente e non dimenticarti di loro anche "dopo"
- 10) Il tuo contributo è sempre importante. Ricorda: "il nostro molto sarebbe niente senza il poco di tanti".

DIECI VALORI DELLA FONDAZIONE ANT ITALIA PER GLI OPERATORI DEGLI OSPEDALI DOMICILIARI ONCOLOGICI (ODO ANT)

1. Considera la vita un bene supremo, sempre!
2. Ispira la tua professione ai valori della solidarietà e non ai calcoli di carriera.
3. Garantisci in ogni occasione la continuità del tuo impegno professionale.
4. Abbi una preparazio-

- ne tecnica ineccepibile.
5. Considera l'aggiornamento permanente come un dovere prioritario.
- 6) Sforzati in ogni occasione di comprendere le giuste attese del Sofferente e dei suoi Familiari.
- 7) Dimostra in ogni occasione di sapere collaborare con chiunque nel-

- l'interesse del Sofferente e dei suoi Familiari.
8. Conosci in modo perfetto il territorio nel quale svolgi la tua attività di assistenza.
9. Partecipa attivamente alla vita della comunità nella quale svolgi la tua attività di assistenza.
10. Pratica l'umiltà.

INFORMAZIONI

Sede Legale e Dip. Amministrativo -

via Bergami, 9 - 40133 Bologna - Tel. 051 311762 - Fax 051 381281

Dipartimento Promozione Nazionale

via P. Veronese, 3 - 40133 Bologna - Tel. 0516182629 - fax 0516182630

Presidenza e Direzione Scientifica

via Curiel, 7 - 40137 Bologna - tel. 0516153604 - fax 0516154122

CONGRESSO A SACROFANO SULLA COMUNICAZIONE

28 febbraio - 1-2 marzo - Relais Serenissima di Sacrofano (Roma)

PROGRAMMA

I° Giorno

Concetti generali sulla conoscenza dei livelli della comunicazione sensoriale.

La comunicazione a due, quella in pubblico, il percorso cognitivo del livello comunicativo, utilizzando lo psicodramma.

II° Giorno

La PNL Programmazione Neurolinguistica.

Tecniche di Role Playing, simulazioni professionali.

Tecniche di rilassamento.

Rivisitazione, in video, dei comportamenti dei partecipanti, nella comuni-

cazione a due ed in pubblico. Sociodramma e Psicodramma aziendale e Professionale.

Formazione di gruppi di lavoro.

III° Giorno

Lo Psicodramma: spontaneità individuale e creatività del gruppo, una nuova strategia di Management, dalle regole alle emozioni.

Discussione.

Informazioni:

Dott. Maurizio Zomparelli
Cell. 335 318000. Eventuali comunicazioni scritte presso V. Laurentina, 501/c 00142 Roma. La conferma alla partecipazione al corso deve essere scritta ed inviata via fax allo 06 54992130

Congressi
CONGRESSI

Direttore: EOLO PARODI

Direttore responsabile: GIULIANO CRISALLI

Redazione: Via Torino, 38 - 00184 Roma

Tel. (06) 482941 - Fax (06) 48294260/793

Editore:

BETAGRAF SpA

Via Marzabotto, 25/33 - Fano di Argelato (Bologna)

Publicità:

Concessionaria esclusiva

CONTRACTA S.R.L.

Via Simone d'Orsenigo, 21 - 20135 Milano

Tel. 02 55 195 259 r.a. - Fax - 02 55 017 411 -

E-mail: srlcontracta@interfree.it - sardo@contractasrl.191.it - contractasrl@tiscalinet.it

Stampa: BETAGRAF SpA

Sped. in abb. post. 45% - art. 2 comma 20/b - Legge 662/96

Filiale di Rovigo (Italy) Taxe perçue - tassa riscossa - Supplemento al Giornale della Previdenza dei Medici e degli Odontoiatri

Reg. Trib. di Roma n. 348/99 del 23 luglio 1999

mensile - anno V - n. 1 del 27/01/2003

copie 392.000

Tutte le notizie pubblicate su Congressi Congressi Congressi

sono redatti sotto l'esclusiva responsabilità

degli organizzatori dei convegni

HOSTAGE (CRISIS) NEGOTIATION GUIDELINES FOR MENTAL HEALTH PROFESSIONALS

11-14 FEBBRAIO

Una negoziazione di successo è quella in cui le due parti lavorano insieme per raggiungere un esito accettabile per entrambe (il risultato win/win).

In una situazione di crisi, come conseguenza di un sequestro di ostaggi, la negoziazione si rivela un'ottima arma per disinnescare una situazione esplosiva.

Il corso è articolato in quattro giornate. Nelle prime due, a carattere teorico,

saranno delineate le tipologie psicologiche di "chi" prende in ostaggio e le modalità d'azione nelle "situazioni con ostaggi", le rimanenti saranno dedicate alle esercitazioni pratiche e discussioni.

Docenti

Roger M. Solomon (USA) Ph.D. Psicoterapeuta, Trainer EMDR ed esperto nella negoziazione
 Vincent McNally (USA) FBI (retired), esperto nella negoziazione.

INFORMAZIONI

Organizzazione: Maria Marini e Terry Bruno.
 Il corso si svolgerà a Roma presso il CNR Roma, Via dei Ramni, 19 dalle ore 9.00 alle ore 18.30

EARTH - European Agency for Relationship and Training Holistic - Via Achille Papa, 21 - 00195 Roma
 Tel. e fax 06 37411868.
 Cell. 335 6113724 - 335 6510796

SANITÀ E PROTEZIONE

Presso la Chirurgia d'Urgenza dell'Università degli Studi di Pisa viene organizzato anche quest'anno un Corso di Perfezionamento in "Tecniche Sanitarie di Protezione Civile". Il corso, che si terrà dal 4 all'8 giugno prevede, oltre alla parte teorica, una parte pratica di aggiornamento e qualificazione professionale nel settore "Emergenza Sanitaria", utilizzando anche le strutture campali di una unità sanitaria mobile medico-chirurgica. Direttore del Corso - Prof. G.Evangelista.

INFORMAZIONI:

Segreteria scientifica:

050 992532 dal lunedì al venerdì dalle ore 9.00 alle ore 12.

NEUROLINGUISTICA & COMUNICAZIONE

Il corso si propone di fornire strumenti innovativi indispensabili alla crescita individuale e alla gestione e guida dei processi comunicativi nelle relazioni interpersonali, familiari, professionali e sociali.

Primo livello: Technician

I Modulo: Viaggio all'interno di sé 22-23/2/2003

II Modulo: Ascoltando

ed osservando il mondo 15-16/3/2003

III Modulo: Oltre i limiti 12-13/04/2003

IV Modulo: Linguaggio del cambiamento 17-18/05/2003

Responsabile didattica: Terry Bruno

INFORMAZIONI:

Sede di svolgimento

Il Corso si terrà presso il

CONI - Scuola di Psicologia dello Sport - Largo Onesti 1, Roma (Zona Nord - Acqua Acetosa - Campi Sportivi)

ISCRIZIONI

EARTH - European Agency for Relationship and Training Holistic - Via Achille Papa, 21 - 00195 Roma - Tel. e Fax: 06 37411868 - Cell. 335 611 3724 - 328 7265741

TERAPIA MANUALE

CORSO DI FORMAZIONE
NEL TRATTAMENTO MANUALE GLOBALE

DEL BACINO, COLONNA LOMBAR E DORSALE

CORSO ACCREDITATO PRESSO IL MINISTERO DELLA SALUTE:

CREDITI ECM 45

II EDIZIONE

PROGRAMMA

I Seminario (15-16/02/03)

Scopi del corso, introduzione alla terapia manuale globale, approccio anamnestico, fasi del trattamento, cenni di anatomia normale e funzionale del bacino, ipomobilità ileo-sacrale, sacro iliaca e pubica, test articolari e muscolari specifici, tecniche di normalizzazione lesionale.

II seminario: Le Lombari (5-6/04/03)

cenni di anatomia normale e funzionale della colonna lombare, fulcri di movimento, ipomobilità ed ipermobilità lombare, test articolari e muscolari specifici, tecniche di normalizzazione lesionale. Trattamento coadiuvante farmacologico e/o fitoterapico: principi attivi ed uso della mesoterapia.

III seminario: Le Dorsali (17-18/05/2003)

cenni di anatomia normale e funzionale della colonna dorsale, trattamento della cerniera dorso-lombare, ipomobilità ed ipermobilità dorsale; test articolari e muscolari specifici, tecniche di normalizzazione lesionale. Trattamento coadiuvante farmacologico e/o fitoterapico: principi attivi ed uso della mesoterapia.

IV seminario (14-15/06/2003)

Revisione pratica di tutte le metodiche di diagnosi, di mobilizzazione e normalizzazione. Esame teorico-pratico.

Sede: Roma Hotel Domus Mariae

INFORMAZIONI

Segreteria organizzativa: Dr.ssa Simona Cerulli
 Cell. 333 2111354 - Fax 06/ 7014982

STRESS, MOBBING E RISORSE PERSONALI

29-30 marzo

DOCENTI

Terry Bruno
 Diana Gallone
 Fiorella Razzabuoni
 Marco Volpe

La dignità dell'essere umano e il significato del lavoro sono valori da difendere soprattutto in situazioni di "mobbing".

La consapevolezza del fenomeno e la sua conoscenza sono premessa indispensabile per un efficace contrasto.

Il corso, si svolgerà a Roma presso il CONI - Scuola di Psicologia dello Sport - Largo Onesti 1 - Roma - il Sabato, dalle ore 9.30 alle ore 18.30 e

la Domenica dalle ore 9.30 alle 18.

INFORMAZIONI

E.A.R.T.H.
 European Agency for Relationship and Training Holistic - Via Achille Papa, 21 - 00195 Roma - Tel. e Fax 06 37411868 - Cell. 335 611 3724 - 328 7265741

UNIVERSITÀ DI NAPOLI FEDERICO II
ANNO ACC. 2002-2003

RIABILITAZIONE CARDIOLOGICA

Il Corso avrà la durata di due mesi (aprile-maggio 2003).

La Direzione del Corso ha sede presso la Cattedra di Geriatria afferente al Dipartimento Universitario di Medicina Clinica, Scienze Cardiovascolari ed Immunologiche della Facoltà di Medicina e Chirurgia dell'Università degli Studi di Napoli "Federico II". Direttore del Corso è il Prof. Carlo Vigorito.

PROGRAMMA:

I Modulo di didattica formale (Mercoledì 4.4.2003)

1. Epidemiologia delle malattie cardiovascolari (Ferrara)
2. Infarto Miocardico (Stratificazione prognostica) (Furgi)
3. Scopenso Cardiaco (Stratificazione prognostica) (Abete)
4. BPAC. Nuove frontiere e indicatori di rischio post-intervento (Tannelli)
5. Angioplastica coronarica: Nuove frontiere e indicatori di rischio dopo PTCA (Giordano).

II Modulo di didattica formale (Mercoledì 9/4/2003)

1. Il controllo dell'ipertensione arteriosa nella prevenzione secondaria della cardiopatia ischemica (Trimarco)
2. Il controllo del diabete nella prevenzione secondaria della cardiopatia ischemica (Sacca)
3. Il controllo della dislipidemia nella prevenzione secondaria della cardiopatia ischemica (Vigorito)
4. Modelli di intervento sul fumo (Griffo)
5. Le mappe del rischio in riabilitazione cardiologica (Schweiger)

III Modulo di didattica formale (Mercoledì 16.4.2003)

1. Definizione, indicazioni, componenti e fasi della riabilitazione cardiologica (Chieffo)
2. La riabilitazione cardiologica in Italia: modelli organizzativi e linee guida (Giannuzzi)
3. Standard e VQR in Cardiologia Riabilitativa (Tramarin)
4. La continuità assistenziale in Cardiologia riabilitativa (Vona)
5. Le evidenze scientifiche della riabilitazione cardiologica (Riccio)

IV Modulo di didattica formale (Mercoledì 7.5.2003)

1. Il test da sforzo nel post-infarto e post-rivascolarizzazione (Pirelli)
2. Il test cardiopolmonare: Indicazioni, strumentazione e interpretazione (Corrà)
3. Effetti del training aerobico sull'apparato cardiovascolare (Belardinelli)
4. Il training aerobico: Modalità, intensità, frequenza (Nicolino)
5. Altre modalità di esercizio in cardiologia riabilitativa. Il ruolo del terapista (Celardo)

V Modulo di didattica formale (Mercoledì 14.5.2003)

1. La riabilitazione cardiologica nel post-infarto (Chieffo)
2. la riabilitazione cardiologica nello scompenso cardiaco: protocolli e modelli organizzativi (Urbinati)
3. La riabilitazione cardiologica nello scompenso in fase avanzata (Scrutinio)
4. La riabilitazione cardiologica nel cardiopatico anziano (Fattiroli)
5. La riabilitazione cardiologica nel paziente rivascolarizzato (Vigorito)
6. La riabilitazione cardiologica nelle arteriopatie ostruttive arti inferiori (Brevetti)

VI Modulo di didattica formale (Mercoledì 28/05/2003)

1. Le problematiche psicologiche dell'infartuato (Cardillo)
2. L'intervento psicosociale nella riabilitazione cardiologica (Zotti)
3. Gestione dello stress e modelli di interazione con il paziente (Del Forno)

INFORMAZIONI

La Sede del Corso sarà l'AUP dell'Università di Napoli Federico II, via S. Pansini, 5 - Napoli 80131 Prof. Carlo Vigorito Cattedra di Geriatria e Area Funzionale di Riabilitazione Cardiologica - AUP Federico II, Via S. Pansini, 5 - 80131 Napoli Tel./Fax 081 7462639-3676

SENOLOGIA

ANNO ACCADEMICO 2002-03

Direttore: Prof. Francesco Lo Schiavo

Coordinatori: A.R. Bianco, G. Caralano, E. Del Vecchio, G.G. Giordano, M. Di Maio, L. Mansi, E. Procaccini

Il Corso si articola in:

- 6 sessioni Teoriche
- Parte Pratica che prevede:
16 ore di frequenza in Sala Operatoria
16 ore di frequenza in Ambulatori di Senologia di I e II Livello
16 ore di frequenza in Ambulatori di Diagnostica del I Policlinico

INFORMAZIONI:

Segreteria Scientifica: R. Ruggiero, A. Santoriello, R. Alfano, F. Iovino
Segreteria Organizzativa: F. Cimmino, P. Falco, P. Zenone, F. Procaccini
3° Divisione Chirurgia Generale ed Oncologica 1° Policlinico Piazza Miraglia, Napoli -
Tel 081 5665235 - 5665279 - Fax 081 5665272 - 5665279

SEDE DEL CORSO:

Facoltà di Medicina - Seconda Università di Napoli
Aula PMI - Policlinico Piazza Miraglia - Napoli
ASL Napoli 1 - ASL Caserta 1

CHINESITERAPIA ANALITICA

PESARO - HOTEL DUE PAVONI, VIALE FIUME 79

PROGRAMMA

Dopo una preliminare introduzione di fisica applicata alla macchina umana, studio

- della anatomia funzionale e della biomeccanica di ciascuna articolazione
- del funzionamento normale
- del funzionamento patologico
- di test selettivi e significativi per oggettivare il funzionamento normale e quello patologico delle articolazioni e della colonna vertebrale
- delle tecniche manuali analitiche di correzione
- della ginnastica e delle tecniche di stabilizzazione atte a ridurre la ricorrenza patologica
- della ginnastica correttiva nelle scoliosi e cifosi

Date:

- 17-18 maggio 2003: nozioni di base. **La spalla**
- 14-15 giugno 2003: **Gomito, polso, anca**
- 13-14 settembre 2003: **Ginocchio, piede**
- 18-19 ottobre 2003: **Il rachide lombare e la sacro-iliaca**
- 29-30 novembre 2003: **Il rachide cervicale e dorsale**
- 10-11 gennaio 2004: **Revisione arto superiore e inferiore - Ginnastica di stabilizzazione**
- 22-23 febbraio 2004: **Revisione colonna vertebrale - Ginnastica di stabilizzazione**
- A richiesta è possibile lo svolgimento di un ulteriore stage riguardante la *ginnastica correttiva delle scoliosi e cifosi*.

Insegnante:

Dott.ssa Lea Caratelli, coadiuvata, per la parte pratica, dal suo collaboratore Karem Ibrahim.

E.C.M.: Crediti formativi assegnati 50.

INFORMAZIONI

SEGRETARIA ORGANIZZATIVA:

Sig. Liliana - tel.0721 400638 ore 15-19

CONGRESSI IN PILLOLE

V CONGRESSO INTERREGIONALE AIPO CAMPANIA-BASILICATA LA GESTIONE RAZIONALE DELLA COPD E DELLE INFEZIONI DELLE BASSE VIE RESPIRATORIE "come tradurre le linee guida in pratica clinica"

Presidenti: Dott. Giuseppe Montesano, Dott. Fausto De Michele, Dott. Bruno del Prato

Date: 28 Febbraio - 1 Marzo

Sede: Hotel Royal & Continental, Napoli

Segreteria Organizzativa: AISC & MGR srl - AIM Group, Congress Division, Via Ripamonti 29 - 20141 Milano

Tel. 0039 02 566011 - Fax 0039 02 56609045

REGIONE VENETO
AZIENDA ULSS N. 7 "PIEVE DI SOLIGO - TV"
U.O.C. DI PRONTO SOCCORSO DI CONEGLIANO
E VITTORIO VENETO (TV)

ACCETTAZIONE DI TRIAGE EMERGENZA IN PRONTO SOCCORSO VALUTAZIONE SPECIALISTICA

Presidente onorario Dr. S. Ghiro - Presidente Dr. S. Conigliaro

Cison di Valmarino (Treviso)

VENERDÌ 14 MARZO

Castello Brandolini

8.30 - Registrazione dei partecipanti
8.40 - Presentazione del Congresso
Dr. S. Conigliaro (Direttore U.O.C. Pronto Soccorso di Conegliano e Vittorio Veneto - (TV)
Saluto Azienda Ulss 7 (A.Orso, Direttore Generale)
Saluti delle Autorità

Prima sessione

9 - "IL TRIAGE"

Moderatore: Dr. E. Briguglio (Direttore U.O.C. di Pronto Soccorso O.C. di Camposampiero - PD)

9.05-9.35 - LETTURA
MAGISTRALE

"La formazione e implementazione professionale dell'infermiere addetto al Triage" - Dr. A. Morichetti (Direttore U.O.C. di Pronto Soccorso e Medicina d'Urgenza O.C. di Macerata)

9.35-10 - TAVOLA
ROTONDA

La nostra esperienza - R. Tedesco (Caposala del P.S. di Conegliano)
Informazione sul Triage agli utenti del P.S. A. Stella (Caposala del P.S. di Vittorio Veneto)
Miglioramento del percorso di Triage per l'utenza a bassa priorità di evidente pertinenza specialistica - R. Criscuolo (I.P. del PS di Conegliano)
La comunicazione nel Triage - M. Bochese (I.P. PS. Camposampiero)

10-10.20 L'OPERATORE ESPOSTO: **Aspetti psico-relazionali** - Dr. F. Gallo (Responsabile del Consultorio di Conegliano, coordinatore dei Consultori ULSS 7 - TV)

10.20-10.30 Discussione

10.50 - "IL POLITRAUMA"

Moderatore: prof. A. Rodolico (Direttore della Cattedra di Chirurgia

d'Urgenza e della Scuola di Specializzazione in Chirurgia Generale ad indirizzo Chirurgia d'Urgenza, Università di Palermo)

11-11.20 - **Linee guida nella gestione del politrauma** - Dr. F. Tosato (Direttore del Dipartimento di Pronto Soccorso dell'Azienda Ospedaliera di Padova)

11.20-11.40 **Approccio e trattamento preospedaliero del paziente politraumatizzato** - Dr. P. Rosi (Responsabile 118 Treviso emergenza)

11.40-12 **L'osservazione breve nel politraumatizzato: chi, quando, perché?** - Dr. C. Menon (Direttore U.O.C. di Pronto Soccorso O.C. di Bassano - VI)

12-12.20 **La gestione del politrauma nell'ospedale periferico** - Dr. S. Munaretto (Dirigente Medico del Pronto Soccorso O.C. di Vittorio Veneto - TV)

12.20-12.40 - **I gravi traumatizzati nella Rianimazione di Conegliano. Tipologia dei pazienti, analisi oggettiva degli esiti e conseguenti considerazioni sulla gestione del trauma nella nostra area** - Dr. C. Possamai (Direttore U.O.C. di Anestesia e Rianimazione O.C. di Conegliano - TV)
12.40 - Discussione

SECONDA SESSIONE

14.30 - **ROLE PLAYING SUL TRIAGE**

14.50 - "LE USTIONI" - Moderatore Dr. F. Osti (Direttore U.O.C. di Pronto Soccorso O.C. di San Donà di Piave ed Jesolo - VE)

15-15.20 **Approccio all'ustionato nel Pronto Soccorso periferico** - Dr. C. Fioretti (Dirigente

Medico del Pronto Soccorso O.C. di Vittorio Veneto - TV)

15.20-15.40 - **Trattamento delle ustioni gestibili ambulatorialmente** - Dr. E. Osti (Dirigente Medico del Pronto Soccorso O.C. di San Donà di Piave - VE)

15.40-16 **Trattamento in emergenza del grande ustionato: proposta di protocollo** - Dr. Azzena (Istituto di Chirurgia Plastica Università di Padova)
16 Discussione

16.30 "IL RISCHIO BIOLOGICO IN EMERGENZA"
Moderatore: Dr. V. Patussi (Responsabile SPISAL, Azienda Ulss 7)

16.30-16.50 **Organizzazione e gestione della tutela dal rischio biologico nell'area dell'emergenza** - Dr. S. Gaiardi (RSPP AUSL di Ravenna)

16.50-17.10 - **Prevenzione delle esposizioni a patogeni a trasmissione ematica nelle emergenze** - M. Boschetto (DDSL, Servizio di Epidemiologia, Az. Osp. di Padova)

17.10-17.30 **La profilassi HBV, HCV, HIV post-esposizione nel personale sanitario** - Dr. C. Prevaldi (Dirigente Medico del Pronto Soccorso O.C. di San Donà di Piave - VE, responsabile della redazione Scientifica della rivista "Decidere in Medicina")

17.30 - Discussione

17.45 - Conclusioni

INFORMAZIONI

Segreteria
Organizzativa:

Tel. 340 6427157
dalle ore 12.30 alle ore 18.

NUTRIZIONE INFANTILE

3/4/5 MARZO

Direttore del Corso: Prof. Fabio Franchini

PROGRAMMA

MATTINA

Agostoni, M. Borrani - MI
Allergia alimentare e anafilassi - E. Novembre - FI

MATTINA

Educazione sanitaria e nutrizionale in pediatria - P.L. Giorgi - LU
Alimentazione della madre e allattamento - V. Vigi - S. Fanaro - FE
Comportamenti alimentari scorretti in età pediatrica - F. Franchini - FI

Diete vegetariane nel bambino - G. Bisson - Cless - TN
Management nutrizionale nelle enteropatie croniche - P. Lionetti - FI
Crescita nei bambini con patologia infettiva cronica (HIV) - M. De Martino - FI

POMERIGGIO

Alimenti trasgenici: una benedizione o un rischio per il bambino? - A. Viorucci - FI
Intake di calcio e picco di massa ossea - G. Saggese - PI

POMERIGGIO

Prevenzione dell'arteriosclerosi in pediatria - E. Zammarchi, M.A. Donati - FI
Le dislipemie in età pediatrica: terapia dietetica e farmacologica - M.C. Quarta - FI
Gli alimenti dolci - C. Calzolari - FI

TAVOLA ROTONDA

Integratori alimentari nel bambino sano, malato e nella pratica sportiva - F. Franchini - FI - G. Faldella - BO - F. Latella - FI

POMERIGGIO


Alimentazione e prevenzione dell'allergia - F. Balli - MO
La dieta ottimale per il bambino in ospedale - P.A. Macchia - PI
La dietoterapia nelle malattie metaboliche: quale impegno per l'ospedale - E. Zammarchi - M.A. Donati - FI

MATTINA

Le fibre nei primi 2 anni di vita - F. Savino - TO
Oligoelementi e fibre - C.

INFORMAZIONI:

A.A. 2002-2003 (crediti formativi n° 3)
Sede: Via del Salvatino 6 - Firenze
Tel. 339 6040475 (ore 8-10)



A.I.R.A.S.

2003

Associazione Italiana per la Ricerca e l'Aggiornamento Scientifico

PRESIDENTE: PROF. GIAMPIERO GIRON, Università di Padova

L'A.I.R.A.S. è arrivata al suo diciassettesimo anno di attività scientifico-didattica nel campo delle tecniche terapeutiche non invasive. Anche nel 2003 organizza alcuni Corsi di Formazione Post-Universitari finalizzati alla formazione ed aggiornamento professionale medico. Per tutti i corsi verrà richiesto accreditamento ecm.

III CORSO DI FORMAZIONE IN POSTUROLOGIA

Il Corso è destinato ai laureati in Medicina e Chirurgia ed Odontoiatria. Durata 60 ore in 3 week end di lezioni teorico-pratiche. La posturologia rappresenta una nuova disciplina che mette in grado di analizzare e correggere i difetti di postura che provocano patologie croniche. Vista la grande richiesta le iscrizioni sono aperte da subito; il primo week end si svolgerà in data 10-12 gennaio 2003. Il Corso è stato accreditato dall'ECM per 50 (cinquanta) punti per l'anno 2003.

XIV CORSO DI AGOPUNTURA SCIENTIFICA, RIFLESSOTERAPIA E TECNICHE COMPLEMENTARI

Dopo due anni di sospensione viene nuovamente attivato questo corso in cui, unico esempio a livello nazionale ed Europeo, si insegna la versione scientifica dell'agopuntura e di altre tecniche riflessoterapiche come l'auricoloterapia, la TENS, l'elettroagopuntura, lo stretch and spray, la posturologia etc. Il programma è stato rinnovato in molte sue parti, viene particolarmente curata la formazione nella fisiopatologia e terapia del dolore che rappresenta l'impiego più promettente di queste tecniche. La durata del Corso è di 4 anni, (90 ore annue) alla fine dei quali si consegue il Diploma di "ESPERTO IN RIFLESSOTERAPIA E TECNICHE COMPLEMENTARI" rilasciato da A.I.R.A.S. ed il DIPLOMA ITALIANO DI AGOPUNTURA, rilasciato dalla FISA. Il Corso è destinato ai laureati in Medicina e Chirurgia. Le iscrizioni si aprono il 1° settembre 2002.

Il 4° anno del Corso di riflessoterapia è stato accreditato dall'ECM per 50 (conquanta)punti

VII CORSO DI FORMAZIONE IN MESOTERAPIA

Durata: 40 ore in 2 week end di lezioni teorico-pratiche. Le iscrizioni si aprono il 1° settembre 2002.

VII CORSO DI FORMAZIONE IN OSSIGENO-OZONO TERAPIA

Durata: 60 ore in tre week end di lezioni teorico pratiche. Le iscrizioni si aprono il 1° settembre 2002.

Per informazioni:

Dott. F. CECCHERELLI - A.I.R.A.S.
c/o Dipartimento di Farmacologia ed Anestesiologia
via C. Battisti, 267 - 35121 PADOVA
Tel. 049.821.30.92 - Fax 049.875.42.56

E-mail: istaneri@unipd.it

Sito Web A.I.R.A.S.: www.unconventional-medicine.it

Ipertensione, infarto, angina, diabete, sono alcune delle patologie che provocano lo scompenso cardiaco, un disturbo grave, invalidante, spesso mortale con cui deve convivere almeno un milione di italiani e per il quale fino ad oggi non esistevano terapie veramente efficaci. La svolta viene da oltreoceano e rappresenta una vera e propria rivoluzione nel trattamento di questa malattia: lo studio denominato COMPANION, (*Comparison of Medical Therapy, Pacing, and Defibrillation in Chronic Heart Failure*) ha dimostrato per la prima volta che associando alla terapia farmacologica ottimale la resincronizzazione elettrica dei ventricoli si ottiene una riduzione di mortalità e ospedalizzazioni del 20 per cento. I risultati - soprattutto quelli ottenuti con un dispositivo combinato che, a differenza del normale pacemaker, non ha solo una funzione di resincronizzazione del battito ma è associato a un defibrillatore - sono stati tanto incoraggianti (ridotta del 40 per cento

RIDUZIONE DI MORTALITÀ E OSPEDALIZZAZIONI DEL 20 PER CENTO

SCARICHE ELETTRICHE CONTRO LO SCOMPENSO CARDIACO GLI ESPERTI: "SALVANO LA VITA A META' DEI PAZIENTI"

Al X congresso 'Progress in Clinical Pacing' di Roma - presieduto dal prof. Massimo Santini - l'annuncio delle conferme dai risultati delle sperimentazioni. Sospeso per motivi etici lo 'studio Companion'

la mortalità totale verso il gruppo di controllo trattato con terapia farmacologica ottimale) da Indurre la commissione di controllo a sospendere in anticipo la sperimentazione. Pertanto il 21 novembre scorso lo studio è stato interrotto per ragioni etiche. L'analisi dei dati è ancora preliminare ma le osservazioni sono molto incoraggianti. Con questo trattamento il cuore riesce a pompare più sangue agli organi vitali, il paziente si sente meglio e può svolgere una maggiore attività fisica. Il risultato più significativo è che questa terapia fa vivere più a lungo e in qualche modo rallenta

l'evoluzione della malattia. La notizia viene dal X congresso 'Progress in Clinical Pacing' di Roma presieduto dal prof. Massimo Santini cui hanno partecipato i massimi esperti italiani e internazionali di dispositivi elettrici per la stimolazione del cuore. Per chi soffre di scompenso cardiaco la prognosi è severa: il 50 per cento dei malati gravi muore entro un anno, la metà di quelli con scompenso medio-lieve entro 5 anni. Il rischio non è solo la morte improvvisa ma frequenti ricoveri ospedalieri e un notevole peggioramento della qualità di vita. "Lo scompenso è una malattia cronica:

non esiste il farmaco o la procedura che guarisce - spiega il professor Luigi Tavazzi direttore della divisione di cardiologia del Policlinico San Matteo di Pavia e presidente della Federazione italiana di Cardiologia - I sintomi fondamentali sono la mancanza di respiro e la stanchezza fisica. Col tempo insorgono fortissime limitazioni dell'autonomia di movimento. L'ampia diffusione epidemiologica si traduce in un grande impatto sul sistema sanitario: negli ultimi 15 anni il numero dei ricoveri ospedalieri per scompenso è aumentato del 50 per cento, una vera e propria epidemia non solo naziona-

le ma mondiale." "In Italia lo scompenso causa 150.000 ricoveri l'anno - afferma il prof. Antonio Raviele presidente dell'Associazione Italiana Aritmologia e Cardiostimolazione - e sono circa 3.000 i pazienti trattati con terapia resincronizzante, un numero molto inferiore a quello ottimale. Ma oggi nel nostro paese non tutti i centri sono in grado di impiantare pacemaker biventricolari, perché si tratta di una procedura piuttosto complessa. Alla luce dei risultati dello studio *Companion*, si ritiene però che più centri in futuro dovranno eseguire l'intervento". Lo studio *Companion*, iniziato

nel gennaio del 2000, ha arruolato complessivamente 1.600 pazienti in 130 centri statunitensi. "Sono stati coinvolti pazienti con scompenso cardiaco avanzato - continua il prof. Raviele - già sottoposti a terapia medica ottimale. Lo studio ha paragonato tre tipi di terapia: quella medica ottimale, la terapia medica ottimale con aggiunta di terapia resincronizzante con pacemaker biventricolare, la terapia medica ottimale con pacemaker biventricolare più defibrillatore ventricolare". "Con un semplice apparecchio messo sotto la pelle - conclude il prof. Santini - siamo in grado di far vivere meglio pazienti gravemente scompensati, di migliorare la performance del cuore che magari ha avuto 2 o 3 infarti e di prevenire la morte improvvisa. Questo comporta sicuramente una riduzione dell'utilizzo di risorse economiche e logistiche da parte delle strutture pubbliche per un tipo di paziente che cresce numericamente di giorno in giorno".

PRESENTATE AL 63° CONGRESSO NAZIONALE DELLA SIC A ROMA

LE NUOVE 'LINEE-GUIDA EUROPEE' SULLA SINDROME CORONARICA ACUTA

Cuore, nuove terapie salvavita. Ma in Italia pochi ospedali attrezzati e farmaci non rimborsabili

È la nuova minaccia per il cuore degli italiani e rappresenta la prima causa di ricovero ospedaliero: l'angina instabile colpisce 77.000 persone ogni anno e 1 su 4 va incontro a morte improvvisa o ha un infarto entro 12 mesi. Dal 63° Congresso della Società Italiana di Cardiologia, tenutosi a Roma lo scorso dicembre, arrivano però notizie confortanti sulla possibilità di prevenire questi eventi. La chiave di volta è stata codificata nelle nuove Linee Guida Europee per la cura delle sindromi coronariche acute, pubblicate questo mese sull'*European Heart Journal*, e si fonda sulle nuove acquisizioni terapeutiche emerse da uno studio internazionale, il CURE (12.562 pazienti in 428 centri di 28 Paesi, Italia compresa), che ha mostrato come l'aggiunta di un noto farmaco alla terapia standard con aspirina sia in grado di ridurre del 20 per cento il rischio di infarto miocardico, di ictus e di morte improvvisa. Ma oggi in Italia, denunciano i cardiologi, è difficile applicare le Linee Guida per mancanza di ospedali in

grado di fare gli interventi adatti e perché il Ssn non copre il costo delle cure farmacologiche più innovative ed efficaci. "L'angina instabile, come l'infarto - spiega il prof. Filippo Crea, direttore dell'Istituto di Cardiologia dell'Università Cattolica di Roma - è provocata da un coagulo all'interno di una coronaria: questo coagulo (il trombo) non provoca ancora un'occlusione completa lasciando qualche ora per intervenire. In ogni caso è necessario un trattamento energico e mirato perché questa malattia è gravata sia da una mortalità elevata, che entro 1 anno dopo il ricovero supera il 10 per cento, sia da un rischio di recidive gravi a breve-medio termine di circa il 10-15 per cento". Le nuove Linee Guida europee tengono conto dei grandi studi degli ultimi anni e costituiscono il terreno su cui è costruita la medicina basata sull'evidenza: ricerche controllate, eseguite su grandi numeri di pazienti per minimizzare il rischio di errori di valutazione. "Uno dei risultati principali di questi studi - afferma il prof. Massimo

Chiariello, presidente della Società Italiana di Cardiologia - riguarda l'antiaggregazione piastrinica, la terapia che ha lo scopo di evitare il trombo. Oggi riteniamo necessario utilizzare più farmaci per bloccare tutte le possibili vie che attivano le piastrine. L'aspirina è efficace ma non è sufficiente: l'aggiunta di farmaci di ultima generazione, che agiscono sulle piastrine ad un diverso livello, è necessaria per ridurre il rischio di successivi eventi quali l'ictus, l'infarto o la morte". Per la prima volta le Linee Guida sottolineano che per ridurre il rischio è importante, oltre ad un controllo ottimale dei fattori di rischio, proseguire la terapia in aggiunta all'aspirina per almeno 9 mesi. "Sempre secondo le indicazioni europee - continua il prof. Crea - il modo migliore per trattare i pazienti ad alto rischio è la coronarografia (esame che rileva dove si è bloccato il flusso sanguigno al cuore) e il successivo intervento di rivascolarizzazione del vaso coronarico ostruito (angioplastica o bypass)".

PRESIEDUTO DAL PROF. LUIGI CHIARIELLO

DAL XXI° CONGRESSO NAZIONALE SICCH OCCHIO AL FUTURO DELLA CHIRURGIA CARDIACA

A confronto i maggiori esperti mondiali sulle nuove frontiere della scienza e della tecnica cardiocirurgica

Ogni anno nel nostro paese le malattie cardiovascolari uccidono 235.000 persone, 4,24 ogni mille abitanti, quasi il doppio dei decessi per tumore", questo l'allarme lanciato dal Prof. Luigi Chiariello, Presidente della Società Italiana di Chirurgia Cardiaca (SICCH), nell'ambito del XXI Congresso organizzato dalla SICCH al Palazzo dei Congressi di Roma. Le cellule staminali e il loro prevedibile utilizzo in chirurgia cardiaca, la chirurgia conservativa delle valvole cardiache e degli aneurismi della radice aortica, l'impiego del robot in chirurgia cardiaca, la terapia chirurgica della fibrillazione atriale, questi alcuni dei temi al centro del XXI Congresso, che ha messo a confronto i maggiori esperti mondiali. "A cinquant'anni dalla prima circolazione extracorporea, - ha affermato il Prof. Chiariello - il Congresso della Società Italiana di Chirurgia Cardiaca ha rappresentato un momento di confronto tra i maggiori studiosi internazionali, un'occasione di analisi e di dibattito sulle nuove frontiere della scienza e della tecnica cardiocirurgica". "Oggi, con uno sguardo al futuro, si aprono

nuovi orizzonti - ha proseguito il Prof. Chiariello - dalla chirurgia a cuore battente al cuore artificiale, dal trattamento chirurgico dell'insufficienza cardiaca e delle aritmie alla terapia endoluminale delle lesioni aortiche. Il cardiocirurgo moderno dovrà comprendere la scienza di base dell'ingegneria genetica, della terapia con le cellule staminali e dei fattori di crescita tissutale, poiché queste nuove terapie influenzeranno sempre più l'attività clinica dei prossimi anni". Nell'ambito del Congresso sono stati presentati gli ultimi dati sulla ricerca relativa alle cellule staminali e il loro utilizzo in chirurgia cardiaca, e discusse insieme ai maggiori esperti internazionali le strategie più idonee alla selezione dei pazienti che maggiormente possono beneficiare del trattamento con cellule staminali e le modalità di somministrazione di tali cellule. Un contributo significativo in questo campo è venuto proprio dalla Cardiocirurgia dell'Università di Roma Tor Vergata diretta dal Prof. Luigi Chiariello. Ma sono anche intervenuti Vera Regitz-Zagrosek, che ha presentato le iniziali applicazioni cliniche in cardiocirurgia, il ricercatore americano Arthur

Rosenthal e gli italiani Giulio Cossu, Paolo Bianco e Federico Quami. A trattare il tema della chirurgia degli aneurismi della radice aortica erano presenti al Congresso, fra gli altri, il chirurgo canadese T. David e il chirurgo inglese M. Yacoub, che hanno proposto interventi innovativi (che portano i loro nomi) in cui l'aneurisma della radice aortica viene riparato risparmiando la valvola nativa del paziente. Particolare attenzione è stata poi riservata all'impiego del robot in chirurgia cardiaca, con la presentazione di due diversi robot, di produzione nord-americana. Il robot consente al chirurgo di operare a distanza attraverso manopole e strumenti teleguidati, con la prospettiva di poter eseguire interventi chirurgici a distanza, sempre meno invasivi mediante tecniche per via endoscopica e tecnicamente più perfetti. Ancora in fase clinica sperimentale, il robot è attualmente utilizzato anche in diversi centri cardiocirurgici italiani, fra cui Ancona, Pisa, Milano - San Raffaele.

pagina a cura di
ANDREA SERMONTI

DIVISIONE DI PEDIATRIA ED ADOLESCENTOLOGIA
DELL'ARCISPEDALE S. ANNA DI FERRARA

MEDICINA DELL'ADOLESCENZA

DIRETTORE DEL CORSO: Vincenzo De Sanctis

Piano di studi

Durata:

Il corso è sviluppato in moduli generali e di approfondimento tematico con lezioni teoriche, presentazione di casi clinici, lavoro individuale e di gruppo. Il Corso prevede 30 ore di lezione (al Sabato mattina) e 120 ore di lavoro individuale per la preparazione dell'esame finale.

Lezioni:

ASPETTI GENERALI

1. L'adolescente: definizione, limiti cronologici e legislazione pertinenti
2. Trasformazioni fisiche caratteristiche della pubertà
3. Indagine sui comportamenti dei ragazzi che frequentano le scuole medie e superiori
4. L'ambulatorio per l'adolescente
5. Alimentazione: aspetti generali.

PROBLEMI ACUTI

1. I problemi acuti in PS pediatrico (età 10-17 anni)
2. Lipotimia e sincope
3. L'adolescente con

- dolore toracico
4. La menometrorragia
 5. La dismenorrea e la sindrome premestruale
 6. L'adolescente anemico
 7. L'adolescente astenico
 8. Intossicazione acuta da ecstasy e lo stato di ubriachezza

PROBLEMI ENDOCRINOLOGICI

1. Le amenorree
2. L'irsutismo
3. Le obesità genetiche
4. Gozzo e noduli tiroidei
5. L'adolescente con bassa statura

LA PREVENZIONE

1. Raccomandazioni per la prevenzione dell'aterosclerosi
2. Picco di massa ossea e prevenzione dell'osteoporosi
3. Prevenzione malattie sessualmente trasmesse
4. Prevenzione della gravidanza

PRESENTAZIONE CASI CLINICI

Inizio attività didattica
Inizio lezioni: 29 Marzo

2003 (Sabato dalle ore 9 alle ore 13.30). Le lezioni successive verranno tenute nei mesi di Aprile - Maggio - Settembre - Novembre - Dicembre

Struttura di svolgimento del corso

U.O. Divisione di Pediatria ed Adoloscenza - Dipartimento della Riproduzione e Accrescimento
Azienda Ospedaliera Universitaria di Ferrara - Arcispedale S. Anna - Corso Giovecca 203 - 44100 Ferrara
Tel. 0532 236934

INFORMAZIONI:

Sig.ra Gianna Vaccari - Segreteria
Divisione di Pediatria ed Adoloscenza - Dipartimento della Riproduzione e Accrescimento

Azienda Ospedaliera Universitaria di Ferrara - Arcispedale S. Anna - Corso Giovecca, 203 - 44100 Ferrara
Tel. 0532 236934

PSICOTERAPIA INTENSIVA DINAMICA BREVE DI H. DAVANLOO

Le basi metapsicologiche e cliniche della Tecnica di Psicoterapia Intensiva Dinamica Breve, e la sua applicazione nei Disturbi di Panico e Funzionali
Firenze, Sabato 29 Marzo

Le basi metapsicologiche e cliniche della Tecnica di Psicoterapia Intensiva Dinamica Breve, e la sua applicazione nei Disturbi Depressivi
Firenze, Domenica 30 Marzo

Hotel Michelangelo, Viale Rosselli 2 - Firenze
Il Simposio è condotto da H. Davanloo, MD

Il Simposio, che si basa sulla presentazione di video provenienti dal lavoro clinico di H. Davanloo, si articola in due giornate indipendenti: mentre in entrambe verranno coperti gli aspetti di base della Tecnica Psicoterapeutica messa a punto da H. Davanloo in oltre 40 anni di ricerche, la prima giornata (Sabato 1 Febbraio) sarà dedicata in particolare alla sua applicazione nel Trattamento dei Disturbi funzionali e di Panico, mentre la seconda (Domenica 2 Febbraio) si focalizzerà sul Trattamento dei Disturbi Depressivi. I due giorni, nel loro complesso, offrono una visione di insieme di alcune modificazioni della Tecnica di base fondamentali per il trattamento di disturbi clinici assai frequenti.

I due seminari possono essere frequentati singolarmente, o entrambi. La lingua ufficiale è l'inglese, con traduzione simultanea in italiano. È stato richiesto l'accreditamento dell'evento presso la Commissione ECM, presso la quale l'Istituto è riconosciuto come Ente Organizzatore di Eventi.

INFORMAZIONI

Istituto Italiano per la Psicoterapia Intensiva Dinamica Breve di H. Davanloo
Tel./Fax 0555 85013

CONGRESSO REGIONALE SIMFER

LA MALATTIA OSTEOPOROTICA

Asti, 21-22 febbraio

Presidente onorario: A. Moschi

Presidenti: A. Barbarino - R. Gatto

Coordinatore scientifico: M. Monticone

Comitato scientifico: M. Barbero, R. Cervetti, C. Cisari, S. Parello, G. Rovere

21 FEBBRAIO TEATRO ALFIERI - ASTI

9.50 - Clinica - C. Cisari
10.20 - La diagnosi di laboratorio - A. Nuzzi
10.40 La diagnosi strumentale - C. Faletti
17.30 Saluto del sindaco di Asti
18 - Lettura magistrale: A. Moschi
Osteoporosi: conoscerla, prevenirla e curarla

22 FEBBRAIO HOTEL SALERA - ASTI

8.30 - Registrazione dei partecipanti
9 Saluto delle autorità - Presidente Ordine dei Medici di Asti
Direttore Generale ASL 19 di Asti
Presidente ed Assessore alla Sanità Provincia di Asti.

Chairmen: M. Barbero, R. Gatto
9.30 - Epidemiologia - R. Cervetti

Chairmen: A. Moschi, G. Rovere
11.20 - Approccio nutrizionale - M. Amerio
11.40 - La terapia farmacologica - M. Di Monaco
12 - Trattamento ortesico - C. Testi
12.20 - Il progetto riabilitativo - M. Monticone
12.45 - Tavola Rotonda

Chairmen: A. Barbarino, S. Parello

14.40 - Protocolli terapeutici riabilitativi - A. Barbarino, R. Garri
15 - Fisiatra, Ginecologo, Reumatologo, Geriatra e Medico di base a confronto: casi

clinici ragionati - A. Barbarino, M. Gallo, P. Rocchetta, P. Fea, A. Garrone
16.30 - Compilazione schede di valutazione (ECM)

INFORMAZIONI

Coordinazione e Segreteria Scientifica:
Dr. Marco Monticone
Prof. Arnaldo Moschi
Dipartimento di Chirurgia, Sezione Terapia Fisica e Riabilitazione
Università degli Studi di Pavia 0382 507560
Fax 0382 423504.

SEGRETARIA ORGANIZZATIVA

Dr. Fernando Bauducco
Via Prelo, 58 (int. 1) - 16010 Savignone (GE)
Tel. 348 6907140 - Fax 06 36380024.

Scuola di Agopuntura Medica e Medicina Tradizionale Cinese



Istituto Italo Cinese Fondazione Internazionale Fatebenefratelli

Corso quadriennale di Agopuntura Medica e Fitofarmacologia Cinese

Anno Accademico 2002-2003

Milano - Roma - Palermo

Direttore Prof. Alessandro COLLOCA

www.agopuntura-mtc.org/ago/master_ago.html

L'Istituto Superiore di Sanità è presente al fine di valutare gli effetti delle terapie non convenzionali

Convegno internazionale - Milano 5 aprile 2003

“Nuovo orientamento clinico e terapeutico della integrazione tra medicina classica occidentale e medicina tradizionale cinese”
richiesto accreditamento ECM

www.agopuntura-mtc.org/prog/congres.htm

Per informazioni ed iscrizioni:

Segreteria Fondazione: Via della Luce 15 - 00153 Roma
Tel. (06) 5818895 - Fax 5818308

Segreteria Istituto Italo Cinese, Via Carducci, 18 - 20123 Milano
Tel. 02.862325 - 8690984 - fax 02.72000236

Segreteria Ass. Qi: Piazza Vittorio Veneto, 15 - 90145 Palermo
Tel/fax 091/342213

Visitate il nostro Sito www.agopuntura-mtc.org

ROMA

ISTITUTO DERMOPATICO DELL'IMMACOLATA

PATOLOGIE ENDOCRINE IN DERMATOLOGIA

Direttore: del corso: Alessandro Scoppola - Roma 13 - 15 febbraio - Via dei Monti di Creta, 104 - 00167 Roma

PROGRAMMA

GIOVEDÌ, 13 FEBBRAIO

14.30 - Registrazione
15 - Saluto ai partecipanti - P. Puddu
Introduzione al corso - A. Scoppola

ACNE, IPERTRICOSI E ALOPECIA ANDROGENETICA

15.15-15.30 - Inquadramento dermatologico delle forme classiche dell'acne, dell'alopecia androgenetica e delle ipertricosi - P. Piazza
15.30-15.45 - Inquadramento dermatologico delle forme sporadiche dell'acne -

M. Fazio
15.45-16 Inquadramento dermatologico delle forme pediatriche dell'acne - C. Angelo
16-16.20 Inquadramento endocrinologico - A. Scoppola
16.20-18 - Approccio terapeutico congiunto e casi clinici - P. Piazza - M. Fazio - C. Angelo - A. Scoppola

VENERDÌ,

14 FEBBRAIO

PATOLOGIE DERMATOLOGICHE ASSOCIATE AD ENDOCRINOPATIE AUTOIMMUNI

9-9.15 - Inquadramento dermatologico delle patologie autoimmuni - G. Girolomoni
9.15-9.30 - Alopecia areata del bambino - M. G. Cacciaguerra
9.30-9.45 - Alopecia areata dell'adulto - T. Gobello
9.45-10 - Vitiligine - L. Guerra
10-10.30 - Patologie endocrine autoimmuni - P. Zuppi
11-11.30 - Approccio terapeutico congiunto e casi clinici - G. Girolomoni - M.G. Cacciaguerra - T. Gobello - L. Guerra - P. Zuppi
GENODERMATOSI ED ENDOCRINOPATIE

11.30-12 Inquadramento dermatologico - B. Didona - M. Paradisi
12-12.30 - Inquadramento endocrinologico - M. Cappa
12.30-13.30 - Approccio terapeutico congiunto e casi clinici - B. Didona - M. Paradisi - M. Cappa
ACANTHOSIS NIGRICANS E PATOLOGIE METABOLICHE
14.30-15 - Acanthosis Nigricans e patologie dermatologiche correlate - C. Pedicelli
15-15.30 - Insulino-resistenza e implicazioni endocrine metaboliche - S. Frontoni
15.30-17 - Approccio tera-

peutico congiunto e casi clinici - C. Pedicelli - S. Frontoni

SABATO

15 FEBBRAIO

PATOLOGIE ULCERATIVE NEL DIABETE MELLITO
9-9.30 - Inquadramento dermatologico dell'ulcera diabetica - L.M. Chinni - M. Papi
9.30-10 - Inquadramento chirurgico-dermatologico dell'ulcera diabetica - G. Guarnera
10-10.30 - Inquadramento diabetologico dell'ulcera diabetica - G. Ghirlanda

10.30-11.30 - Approccio terapeutico congiunto e casi clinici - L.M. Chinni - M. Papi - G. Guarnera - G. Ghirlanda
11.45-13 - Test di valutazione finale
Valutazioni conclusive

INFORMAZIONI

Direzione scientifica
Ufficio Didattica e Congressi
F. Sinatra - D. Marino, A. Anthony, C. Selvi
IDI, Via Monti di Creta, 104 - 00167 Roma - Tel. 06 6646 4458 - Fax 06 6646 4496

SIENA

UNIVERSITÀ DI SIENA

SISTEMI DI GESTIONE DELLA QUALITÀ IN AMBITO SANITARIO E DELLA PUBBLICA AMMINISTRAZIONE

Direttore del corso: Prof. Rosalba Mattei - Siena - Centro Didattico del Policlinico - Anno Accademico 2002/2003

LUNEDÌ 17 FEBBRAIO

9 - Arrivo dei partecipanti
10 - Presentazione del corso - R. Mattei - G. Barone
15 - **Introduzione alla qualità** - Evoluzione del concetto di Qualità Controllo Qualità e Assicurazione Qualità - Certificazione volontaria e obbligatoria

MARTEDÌ 18 FEBBRAIO

9 - **Introduzione alla qualità:** Aspetti giuridici della conformità normativa - La dichiarazione di conformità CE
Cenni sulle norme ISO 9000 - G. Barone
15 - **Introduzione alla qualità:** Le norme ambientali e sulla sicurezza - Documentazione del Sistema Qualità - Il processo di certificazione - G.

Barone

MERCOLEDÌ 19 FEBBRAIO

9 - Sistemi di qualità - Documentazione del Sistema Qualità - B. Serpieri
15 - Sistemi di qualità: Strumenti per l'avvio del sistema - B. Serpieri

GIOVEDÌ 28 FEBBRAIO

9 - Sistemi di qualità - Programmazione e conduzione degli audit interni - B. Serpieri
15 - Sistemi di qualità - Azioni correttive e riesame della direzione - B. Serpieri

VENERDÌ 21 FEBBRAIO

9 - Sistemi di qualità - Preparazione alla visita dell'organismo di certificazione - B.

Serpieri

15 - Sistemi di qualità - Preparazione alla visita dell'organismo di certificazione - B. Serpieri

LUNEDÌ 24 MARZO

9 - Riepilogo sistemi qualità - R. Mattei - G. Barone
10 - La qualità nella ristorazione di comunità - G. Turi
15 - Materie prime - U. Campanini

MARTEDÌ 25 MARZO

9 - Valutazione delle alterazioni dei valori nutrizionali a seguito dei processi di conservazione - G. Pompucci
15 - Il sistema di accreditamento in ambito sanitario: aspetti organizzativi, strutturali tecnologici - R. Monaco

17 - Costi e vantaggi della qualità - M. Giacchi

MERCOLEDÌ 26 MARZO

9 - Organismi geneticamente modificati e agricoltura biologica - G. Fatafi
15 - Rischi biologici - E. Montomoli
17 - Additivi - R. Mattei

GIOVEDÌ 27 MARZO

9 - Metodologie di analisi sensoriale per la gestione del controllo di qualità degli alimenti - M. Bertuccioli - M. Picchi
15 - Legislazione - C. Colombo

VENERDÌ 28 MARZO

9 - I sistemi HACCP - G. Bonaccorsi

15 - Adempimenti normativi - B.L. Martelli

LUNEDÌ 12 MAGGIO

9 - I processi produttivi - G. Turi
15 - I processi produttivi - G. Turi

MARTEDÌ 13 MAGGIO

9 - Procedure di controllo - G. Turi
15 - Procedure di controllo - G. Turi

MERCOLEDÌ 14 MAGGIO

9 - Interpretazione della norma e classificazione delle non conformità - B. Serpieri
15 - Applicazioni della norma nei settori manifatturiero e dei servizi: modalità di applicazione - B. Serpieri

GIOVEDÌ 15 MAGGIO

9 - Tecniche di audit e processi certificativi - B. Serpieri
15 - Tecniche di audit e processi certificativi - B. Serpieri

VENERDÌ 16 MAGGIO

9 - Tecniche di audit e processi certificativi - B. Serpieri
15 - Valutazione finale

INFORMAZIONI

Prof. Rosalba Mattei - Cattedra di Alimentazione e Nutrizione Umana - U.O. Dietetica Medica - Dipartimento di Chirurgia e Bioingegneria
Tel. 0577 585682
Fax 0577 586130

Segreteria scientifica:
B. Paolini - R. Carli.

FIRENZE

PPARs: FROM BASIC SCIENCE TO CLINICAL APPLICATIONS

FLORENCE, ITALY - MARCH 19-22

PALAZZO DEI CONGRESSI - CENTRO AFFARI - PIAZZA ADUA, 1 - FLORENCE, ITALY

SCIENTIFIC PROGRAMME:

WEDNESDAY, MARCH 19

Morning: 9 a.m.
Opening Remarks
Plenary Lectures
C.K. Glass (La Jolla, USA)
Deciphering PPAR - Dependent transcriptional codes in the macrophage
T. Kadowaki (Tokyo, Japan)
The role of PPAR γ in the regulation of insulin sensitivity and atherosclerosis
W. Wahli (Lausanne, Switzerland)
PPAR functions in cell differentiation and cell death
XIX Lorenzini Annual Lecture
J.-C. Fruchart (Lille, France)

PPARs: From transcriptional control to clinical applications

THURSDAY, MARCH 20

Morning - 9 a.m.
Plenary Session
PPAR α From Basic Science to Clinical Applications
B. Staels (Lille, France)
Modulation of the PPAR α signaling pathway: relevance for the metabolic syndrome and atherosclerosis
D.P. Kelly (St. Louis, USA)
PPAR α : regulator of energy and lipid metabolism in the normal and diseased heart
P. Libby (Boston, USA)
PPAR agonists as pleiotropic anti-inflammatory mediators in atherosclerosis
S.J. Robins (Boston, USA)

VA-Hit and the case for fibrates as preferential therapy for diabetes and metabolic syndrome.

FRIDAY, MARCH 21

Morning - 9 a.m.
Plenary Session
PPAR γ : From Basic Science to Clinical Applications
D.E. Moller (Rahway, USA)
Mechanisms of metabolic regulation and novel PPAR ligands with potential therapeutic advantages for metabolic disease
S. O'Rahilly, K. Chatterjee (Cambridge, UK)
Insights into PPAR γ from human mutations
W. Hsueh (Los Angeles, USA)
PPAR γ direct tissue effects of PPAR γ in diabetic com-

plications
M.-R. Taskinen (Helsinki, Finland)
Dilemmas in lipid responses to PPAR γ agonists in diabetes.

SATURDAY, MARCH 22

Morning - 9 a.m.
Plenary Session
PPAR δ : From Basic Science to Clinical Applications
T.M. Willson (Research Triangle Park, USA) - PPAR δ agonists
J.M. Peters (University Park, USA)
The role of PPAR β (δ) in epithelial cell proliferation
B. Desvergne (Lausanne, Switzerland)
PPARs in mouse development
P.A. Grimaldi (Nice, France)

ce)
Roles of PPAR δ in the control of skeletal muscle differentiation and muscle fatty acid catabolism.

Co-chairpersons:

J.-C. Fruchart (France), A.M. Gotto, Jr. (USA), R. Paoletti (Italy), W. Wahli (Switzerland)

Scientific Secretaries:

A.L. Catapano (Italy), M. Crestani (Italy), B. Staels (France)

Local Programme Committee:

M. Brambilla (Italy), L. Calabresi (Italy), E. De Fabiani (Italy), N. Mitro (Italy), D. Norata (Italy), A. Pinelli (Italy)

INFORMAZIONI

SCIENTIFIC ORGANIZING SECRETARIATS

Main Secretariat Office
PPARs 2003
Fondazione Giovanni Lorenzini - Medical Science Foundation
Via A. Appiani, 7
20121 Milan (Italy)
Phone: (+39)0229006267
Telefax (+39)0229007018
Branch Secretariat Office
PPARs 2003
Giovanni Lorenzini Medical Foundation
6550 Fannin, Suite 1211
Houston, Texas 77030 (USA)
Phone: (+1-713) 797 0401
Telefax: (+1-713) 7968853

PROGRAMMA ACCADEMICO 2003
S.M.I.P.I.

PSICOTERAPIA E IPNOSI

Presidente: Dr. Riccardo Arone di Bertolino

Psicoterapia ed ipnosi medica secondo livello
Primo Seminario: sabato 1 e domenica 2 febbraio
Secondo Seminario: - sabato 15 e domenica 16 febbraio
Terzo Seminario: - sabato 1 e domenica 2 marzo
Sede: Starhotel Excelsior, Via Pietramellara 51 (Piazza della Stazione) Bologna

Psicoterapia ed ipnosi medica di primo livello
Primo Seminario: - sabato 15 e domenica 16 marzo
Secondo seminario: - sabato 29 e domenica 30 marzo
Terzo Seminario: - sabato 12 e domenica 13 aprile
Sede del Corso: Hotel Passetto, Via Thaon de Revel 1, Ancona

Psicoterapia ed ipnosi

medica biennio superiore terzo e quarto livello
Primo Seminario: - sabato 17 e domenica 18 maggio
Secondo Seminario: - sabato 14 e domenica 15 giugno
Terzo Seminario: - sabato 27 e domenica 28 settembre
Quarto Seminario: - sabato 22 e domenica 23 novembre
Sede: Starhotel Excelsior, Via Pietramellara 51 (Piazza della Stazione) Bologna

Psicoterapia ed ipnosi medica primo livello
Primo Seminario: - sabato 11 e domenica 12 ottobre
Secondo Seminario: - sabato 25 e domenica 26 ottobre
Terzo Seminario: - sabato 8 e domenica 9

novembre
Sede: Starhotel Excelsior, Via Pietramellara 51 (Piazza della Stazione) Bologna

Seminario della Comunicazione
Da giovedì 29 a sabato 31 maggio 2003.
Sede: Hotel Kursaal, Piazza I Maggio 2, Cattolica (RN), Tel. 0541 962305 - fax 962414

IV Convegno Nazionale Psicoterapia e comunicazione nello studio odontoiatrico
Sabato 10 maggio 2003
Rimini

INFORMAZIONI

Via Porrettana 466 - 40033 Casalecchio di Reno BO -
Tel. 051 573046
Fax 051 932309.

AGGIORNAMENTI IN GASTROENTEROLOGIA ED ENDOSCOPIA DIGESTIVA

Auditorium - Casa di Cura San Pio X - Via F. Nava, 31 - Milano

PROGRAMMA

GIOVEDÌ 20 FEBBRAIO

Malattia da reflusso gastro-esofageo: dall'epidemiologia al trattamento - Dr. F. Pace (Cattedra e Divisione di Gastroenterologia ed Endoscopia Digestiva, Polo Universitario L. Sacco, Milano)

GIOVEDÌ 20 MARZO

Helicobacter pylori: quali esami diagnostici utilizzare, quali pazienti trattare e il problema delle resistenze.

Dr. F. Parente (Cattedra e Divisione di Gastroenterologia ed Endoscopia Digestiva, Polo Universitario L. Sacco, Milano)

GIOVEDÌ 10 APRILE

I tumori dello stomaco nel terzo millennio: attualità diagnostiche e trattamenti endoscopici
Dr. P. Pizzetti (Unità Operativa di Diagnostica e Chirurgia Endosco-

pica, Istituto Nazionale Tumori, Milano)

GIOVEDÌ 8 MAGGIO

Pancreatite acuta ricorrente: diagnosi e terapia
Prof. P.A. Testoni (Servizio di Gastroenterologia ed Endoscopia Digestiva, IRCCS Ospedale S. Raffaele, Milano)

GIOVEDÌ 12 GIUGNO

Diagnosi e terapia dei malassorbimenti.

D.ssa M. Teresa Bardella (Cattedra di Gastroenterologia, Policlinico, Milano)

GIOVEDÌ 25 SETTEMBRE

Studio endoscopico del tenue con videocapsula
Prof. R. De Franchis (Servizio di Gastroenterologia ed Endoscopia Digestiva, IRCCS, Ospedale Maggiore, Milano)

GIOVEDÌ 16 OTTOBRE

Rettocolite ulcerosa e malattia di Crohn tra

Ospedale e territorio.
Prof. M. Vecchi (Servizio di Gastroenterologia ed Endoscopia Digestiva, IRCCS, Ospedale Maggiore, Milano)

GIOVEDÌ 13 NOVEMBRE

Screening del carcinoma colo-rettale
Dr. C. Crosta (Divisione di Endoscopia, Istituto Europeo di Oncologia, Milano)

INFORMAZIONI

Coordinatore di programma:

Dr. Marco Dal Fante, Responsabile Servizio di Gastroenterologia ed Endoscopia Digestiva, Casa di Cura S. Pio X, Milano - tel. 02 69616441

Comitato organizzatore:

D.ssa Paola Campagnoli
D.ssa Maria Tatarella

Segreteria

Ufficio del Personale Gruppo Formazione Sig.ra Rigo Maria Pia
tel. 02 69516106
fax 02 6883345

IL TRATTAMENTO DELLE LESIONI CARTILAGINEE NELLO SPORTIVO

MILANO 29-30 MARZO

Milan Marriott Hotel - Via Washington, 66 - Milano

PROGRAMMA

La cartilagine: fisiopatologia

- Biomeccanica della cartilagine articolare
- Markers del danno condrale (applicazioni nello sport)
- Classificazione delle lesioni condrali degli sportivi
- Imaging su sportivi
- Problematiche cartilaginee dello sportivo in età evolutiva
- La cartilagine della donna sportiva è diversa da quella dell'uomo sportivo?
- Danni cartilaginei da sport

Il trattamento conservativo nello sportivo

- L'esercizio terapeutico nel trattamento delle lesioni cartilaginee
- L'esercizio terapeutico in acqua
- L'esercizio terapeutico sul campo sportivo

L'esperto risponde

- Le terapie fisiche nel trattamento delle lesioni cartilaginee
- Utilizzo di farmaci condroprotettori
- Utilizzo di viscosupplementazioni
- Il percorso diagnostico per porre indicazio-

ne di intervento chirurgico

Presentazione di casi clinici: il trattamento delle lesioni cartilaginee dello sportivo

- Calciatore professionista: ginocchio
- Calciatore professionista: caviglia
- Cestista professionista: ginocchio
- Cestista professionista: caviglia
- Pallavolista professionista: ginocchio
- Pallavolista professionista: caviglia

Indicazioni chirurgiche e tecniche di trattamento

- Indicazioni per la chirurgia del ginocchio dello sportivo
- Indicazioni per la chirurgia della caviglia dello sportivo
- Innesto osteocondrale
- Tecnica a mosaico
- Perforazioni subcondrali e Microfratture
- Le lesioni condrali in postumi di lesioni capsulo-legamentose
- Impianto di condrociti autologhi
- Osteocondrite dissecante dello sportivo
- Indicazioni in presenza di lesioni associate

- Overview sul futuro

La riabilitazione post-chirurgica: dimostrazioni tecniche senza esecuzione diretta da parte dei partecipanti

- La pianificazione del trattamento post-chirurgico
- Controllo del dolore e dell'infiammazione e recupero dell'articolari
- Progressione dei carichi articolari e recupero della forza
- Come affrontare le complicanze
- La ripresa sportiva

INFORMAZIONI:

Segreteria Organizzativa

Dr. Francesco Cervellati, Sig.ra Adriana Nataloni - Isokinetic srl - Via di Casteldebbole 8/4 - 40132 Bologna
tel. 051 6112568 - fax 051 6112567

Direzione Scientifica

Dr. Giulio Sergio Rai
Direttore Centro Studi Isokinetic

Segreteria Scientifica

Dr. Stefano Respizzi
Direttore Centro Isokinetic Gionai Colombo

UNIVERSITÀ DI FIRENZE SCUOLA DI SPECIALIZZAZIONE IN CHIRURGIA ORALE

Direttore Prof. Salvatore Orlando

PREPARAZIONE ED UTILIZZO DEL GEL PIASTRINICO (PRP) IN CHIRURGIA ORALE

PROGRAMMA

21-22 FEBBRAIO

Biologia delle piastrine
Preparazione del concentrato piastrinico (CP)
Indicazioni all'impiego del CP nelle lesioni parodontali
Indicazioni all'impiego del CP in implantologia
Analisi di casi clinici
Interventi filmati
Addestramento pratico individuale alla produzione del CP
Prova finale scritta con quiz a risposta multipla

INFORMAZIONI:

Segreteria della scuola di Specializzazione in Chirurgia Orale
Sig.ra Alessandra Monti
Martedì e Giovedì ore 14.30 - 16.30
Via del Ponte di Mezzo 46-48
50127 Firenze
Tel. 055 354265
Fax 055 321144

IN ITALIA ALMENO 50 MORTI AL GIORNO PER QUESTA PATOLOGIA

APPELLO DEI MEDICI E DEI PAZIENTI: "LA BPCO ESCA DALL'OMBRA IN ITALIA"

Secondo le Associazioni dei pazienti "Solo l'impegno congiunto di tutti può contribuire a fermare la crescita esponenziale del numero dei malati, insegnando loro ad adottare comportamenti adeguati, primo fra tutti non fumare"

Un appello al ministro della Salute perché anche sulla Bpco si accendano i riflettori. La Bronco-Pneumopatia Cronica Ostruttiva è una malattia poco conosciuta e ancora meno considerata. Dall'ultima indagine dell'ISTAT risulta una prevalenza di Bpco del 4,5 per cento (circa 2,5 milioni di persone ad esserne colpite). Oggi in Italia uccide almeno 50 persone al giorno, 18.000 l'anno, senza contare la perdita drammatica di risorse sociali e di qualità della vita dei pazienti, costretti nei casi più gravi (30.000 persone) a

dover convivere per 18 ore al giorno con la bomba dell'ossigeno. Nel nostro Paese, nel '99, sono stati registrati 130.000 ricoveri ospedalieri per riacutizzazioni da Bpco, 1 milione e 330 mila giornate di lavoro perse e 20 milioni di visite ambulatoriali. Per sensibilizzare la popolazione e le Istituzioni, in tutti i Paesi occidentali il 20 novembre si è celebrata la giornata mondiale della Bpco. "Un appuntamento di fondamentale importanza - sottolinea Mariadelaide Franchi, presidente dell'Associazione italiana dei pazienti affetti da

Bpco - per ribadire che solo l'impegno congiunto di medici, Istituzioni e cittadini, nella prevenzione, può contribuire a fermare la crescita esponenziale del numero dei malati, insegnando loro ad adottare comportamenti adeguati, primo fra tutti non fumare e utilizzando le terapie che hanno già dimostrato di essere efficaci". Purtroppo i sintomi bronchiali vengono considerati una conseguenza naturale del fumo di sigaretta, rispetto ai quali ben poco c'è da fare. "In realtà - prosegue Fabbri - smettere di fumare comporta l'arre-

sto dell'evoluzione della malattia, che altrimenti porterebbe le persone colpite all'insufficienza respiratoria. Un intervento precoce che favorisca l'accesso del paziente, con tosse cronica e catarro, all'ambulatorio medico senza aspettare che subentri il primo episodio di riacutizzazione con peggioramento della frequenza e intensità dei sintomi, permette di migliorare la qualità di vita, e in qualche caso può anche riportare la funzionalità respiratoria a livelli accettabili". Il vero problema - sostiene il prof. Mario De Palma, presi-

dente della Federazione Italiana contro le Malattie Polmonari - è che la Bpco è ancora oggi largamente sottostimata. Solo il 25 per cento dei malati viene diagnosticato, spesso con grave ritardo, allontanando nel tempo le possibilità di terapia e prevenzione delle complicanze. La terapia farmacologica dei pazienti con Bpco è stata oggetto di numerosi studi che hanno consentito di conoscere con maggior dettaglio gli effetti dei farmaci broncodilatatori e corticosteroidi e il loro ruolo in questa malattia. "Infatti - aggiunge il prof. Fabbri

- la BPCO è una malattia in parte reversibile: le terapie a disposizione non solo sono in grado di alleviare i sintomi ma anche migliorare la qualità di vita dei pazienti. Le recenti 'linee-guida Gold' dell'OMS hanno raccolto queste evidenze confermando l'efficacia dell'uso regolare dei broncodilatatori a lunga durata d'azione, nelle forme meno impegnative e l'aggiunta in associazione dei corticosteroidi per via inalatoria, nelle forme più impegnative, in particolare, nei pazienti con frequenti episodi di riacutizzazione.

Scelgono i finalisti della *The collegiate inventors competition* che, negli Usa, sono stati riconosciuti, quest'anno, come inventori di qualcosa di "innovativo, migliorativo, rivoluzionario nel più alto campo possibile del progresso umano, sociale ed economico, a vantaggio dell'umanità". L'ultima graduatoria laurea la "nuova classe di inventori" che diventano finalisti. Nel 2002, tra i 16 finalisti rimasti in gara dopo le varie valutazioni che, di volta in volta, riducevano l'iniziale numero dei 200 studiosi, provenienti da 900 collegi ed università americane, figura un giovane odontoiatra italiano, il dr. Giuseppe Intini, 34 anni, nato a Noci, in provincia di Bari, da padre medico di base e con un fratello dentista, con maturità scientifica ottenuta presso il liceo della sua città e laurea con massimo dei voti e lode presso l'università di L'Aquila e, da 3 anni, *Graduate student award* presso l'università

di Buffalo (Usa), scuola di medicina dentistica dove ha già ricevuto il master in scienze orali e prosegue un Ph.D. in periodontologia. Giuseppe Intini ha inventato un biomateriale capace di stimolare ed orientare la proliferazione delle cellule e la crescita ossea. Si tratta di un originale materiale che

sfrutta l'azione del calcio solfato nell'attivare e trasportare plasma ricco di piastrine e DNA (plasmide) nelle applicazioni di terapia genica. Questo materiale ha dimostrato - confermando l'ipotesi iniziale del lavoro di Intini - un'abilità specifica di conduzione (la neoformazione dell'osso è pilotata)

e di induzione (incoraggiamento, promozione) realizzando un'ideale rigenerazione della matrice ossea e dimostrando altamente tessuto genico. L'invenzione - è stato ribadito nella cerimonia di consegna del premio svoltasi nella Biblioteca centrale di New York, alla presenza

di rappresentanti del Governo statunitense e delle autorità scientifiche, dei promotori del premio, dell'industria tecnologica e del *New York Times* - si cala nella pratica poiché sarà possibile usare il nuovo biomateriale nella riparazione, per esempio, dei traumi ossei che richiedono trapianto (circa 600.000 all'anno negli Usa; più di 100mila in Italia) oppure in varie situazioni di patologia ossea ed odontoiatrica. Le loro invenzioni saranno esposte nel *Fame Museum* con il patrocinio del *The National Inventors Hall of Fame* (primaria organizzazione *no-profit* in America). (N.S.)

di rappresentanti del Governo statunitense e delle autorità scientifiche, dei promotori del premio, dell'industria tecnologica e del *New York Times* - si cala nella pratica poiché sarà possibile usare il nuovo biomateriale nella riparazione, per esempio, dei traumi ossei che richiedono trapianto (circa 600.000 all'anno negli Usa; più di 100mila in Italia) oppure in varie situazioni di patologia ossea ed odontoiatrica. Le loro invenzioni saranno esposte nel *Fame Museum* con il patrocinio del *The National Inventors Hall of Fame* (primaria organizzazione *no-profit* in America). (N.S.)

SELEZIONATI OLTRE 200 STUDIOSI DA 900 COLLEGI UNIVERSITARI 'THE COLLEGIATE INVENTORS COMPETITION' UN ODONTOIATRA ITALIANO TRA I FINALISTI IN USA

Il premio a chi ha inventato qualcosa di innovativo, migliorativo e rivoluzionario nel più alto campo possibile del progresso umano, sociale ed economico, a vantaggio dell'umanità

INCONTRI

NETWORK EUROPEO PER LE LEUCEMIE SECONDARIE

Una rete europea per lo studio e la cura delle leucemie secondarie. È questo il progetto lanciato dal professor Giuseppe Leone, Direttore dell'Istituto di Ematologia dell'Università Cattolica di Roma, a conclusione del Congresso internazionale su "Leucemie secondarie e leucemogenesi" in svolgimento presso il Centro Congressi dell'Ateneo del Sacro Cuore. Le leucemie mieloidi acute dovute alle terapie antitumorali (chemio e radio terapie) rappresentano circa il 10-20% di tutti i nuovi casi di leucemie mieloidi acute. L'obiettivo di questa rete, costituita da 24 centri clinici distribuiti in 15 nazioni e coordinata dall'Istituto di Ematologia della Cattolica, è di condurre gli studi epidemiologici e genetici nelle diverse nazioni aderenti al progetto prendendo in considerazione sia i fattori ambientali sia i fattori relativi agli stili di vita. L'identificazione dei fattori di rischio per le leucemie secondarie acute mieloidi potrà comportare una riduzione dei tumori ambientali e favorire lo sviluppo di terapie guidate farmaco-geneticamente per evitare l'insorgenza delle neoplasie secondarie. Il network si chiamerà Seleugen (acronimo dall'inglese traducibile con "susceptibilità alle leucemie secondarie: interazioni tra fattori ambientali e genetici"), è coordinato dall'Istituto di Ematologia della Cattolica di Roma e si propone di identificare i fattori di rischio ambientale e genetici delle leucemie secondarie per ridurre le neoplasie ambientali e sviluppare terapie farmacologiche dei tumori geneticamente guidate, cioè che prevedano l'adozione di molecole sulla base delle specifiche caratteristiche genetiche che il paziente presenta e che sono responsabili del possibile sviluppo, in futuro, delle leucemie secondarie.

FEDERALISMO SANITARIO ED EQUITÀ SOCIALE

Il sistema sanitario è il principale laboratorio di sperimentazione della *devolution* nel nostro paese. In questo ambito se si registra una crescita della domanda di equità da parte dei cittadini, dall'altro una ricerca condotta dall'Istituto di Igiene e dal Laboratorio di Economia sanitaria dell'Università Cattolica indica che l'eterogeneità nella definizione dei meccanismi di allocazione delle risorse adottati dalle Regioni potrebbe comportare non solo la creazione di 21 sistemi sanitari diversi nel loro funzionamento, ma diversi anche nei principi basilari di equità che implementano. "Non si tratta di un giudizio politico, ma solo l'occasione creata da tecnici, economisti sanitari, per rilanciare un dibattito non solo sulle scelte da operare, ma anche sui valori di fondo che tali scelte presuppongono", così gli autori del lavoro, Americo Cicchetti, responsabile del Laboratorio di Economia

sanitaria, Gualtiero Riccardi e Gianfranco Damiani, docenti nell'Istituto di Igiene dell'Università Cattolica del Sacro Cuore, sottolineano l'obiettivo della ricerca. Su questi temi si è tenuto un seminario presso il Policlinico universitario Agostino Gemelli di Roma introdotto da due *lectio magistralis* di Victor R. Fuchs, Professore emerito di Economia alla Stanford University, tra i massimi esperti mondiali di economia sanitaria in occasione della pubblicazione dell'edizione italiana del bestseller di Fuchs 'Chi vivrà? Salute, economia, scelte sociali' per Vita & Pensiero. "La salute - ha affermato Antonio Cicchetti direttore del Policlinico universitario Agostino Gemelli e della sede romana dell'Università Cattolica - non è più un problema confinato nelle scelte individuali: ha riflessi sulle politiche sociali e fiscali di un Paese. Le scelte, finanziamenti in testa, spettano, in tempi di federa-

lismo, al Governo e alle Regioni. Si tratta di scelte difficili, potenzialmente anche impopolari, visto che le risorse sono limitate, men-

tre la domanda di salute continua a crescere, così come i costi aumentano per effetto del progresso scientifico e tecnologico".

NUOVE FRONTIERE NELLA RICERCA SULLA SORDITÀ

Oltre sette milioni di italiani convivono con il problema della sordità, malattia che costituisce un serio problema medico e sociale, ancora oggi sottovalutato, colpendo gravemente la popolazione infantile ed interessando fortemente anche il mondo del lavoro e la popolazione anziana. Per fare il punto sugli ultimi traguardi della ricerca, con particolare attenzione alle novità recentemente emerse da studi e ricerche in ambito nazionale ed internazionale, l'Associazione Italiana per la Ricerca sulla Sordità - Airts ha organizzato a Roma una conferenza stampa, moderata da Luciano Onder (Vice Direttore TG2 RAI), alla quale sono intervenuti il prof. G. Cianfrone (Audiologo, Presidente Airts), il prof. M. Mattia

(Fisico, Vice Presidente Airts) e il prof. A. Martini (Audiologo, Università di Ferrara). Nel corso della conferenza è stato presentato inoltre il 'Programma Airts per la diagnosi ed il trattamento degli acufeni', un diffuso disturbo uditivo spesso invalidante che consiste nel percepire in maniera continuativa fischi, ronzii ed altri tipi di rumori. Si tratta della prima iniziativa in Italia che prende spunto da alcune ipotesi avanzate presso scuole statunitensi ed inglesi di neurofisiologia e da alcune osservazioni effettuate negli anni precedenti dallo stesso gruppo di lavoro Airts.

pagina a cura di
ANDREA SERMONTI

AULA MAGNA OSPEDALE SAN CAMILLO - ROMA

"L'ENDOCRINOLOGIA OGGI"

17-20 MARZO

Direttori del Corso
Enrico Fidotti - Ferdinando Valentini

PROGRAMMA

LUNEDÌ
17 MARZO**"L'Osteoporosi: diagnosi e terapia (Dr. Giovanni Coppi)**

13.30-14.00 - Testi di autovalutazione all'ingresso
14-15 - Lettura Magistrale: "L'osteoporosi: fisiopatologia e clinica"
15-17 - "L'Esperto risponde": Terapie dell'osteoporosi a confronto
17-19 - Lavoro a piccoli gruppi su problemi e casi clinici con produzione di rapporto finale da discutere con esperto

MARTEDÌ
18 MARZO**"Il Deficit di GH nel Bambino e nell'Adulto (Prof. Enrico Fidotti)**

10-11 - Lettura Magistrale: "Il deficit di GH nel bambino: fisiopatologia e clinica di una "vecchia" sindrome".
11-12 - Lettura Magistrale: "Il deficit di GH nel

l'adulto: fisiopatologia e clinica di una "nuova" sindrome".

12-13 Presentazione di casi clinici in seduta plenaria.
15-17 "L'Esperto risponde": La terapia sostitutiva con GH: luci e ombre.
17-19 Lavoro a piccoli gruppi su casi clinici con produzione di rapporto finale da discutere con esperto.

MERCOLEDÌ
19 MARZO**"Gli irsutismi" (Dr. Paolo Zuppi)**

10-11.30 - Lettura Magistrale: "Gli irsutismi: dal sintomo alla diagnosi e alle terapie possibili"
11.30-13 - "L'Esperto risponde": "nuove" terapie degli irsutismi: stato dell'arte

"I disturbi dell'identità di genere (DIG): il ruolo dell'endocrinologo" (Dr. Ferdinando Valentini)

15-16.30 Lettura Magistrale: Ruolo della terapia ormonale nei DIG.
16.30-18 - "L'Esperto

risponde": "Vero-falso" nella terapia endocrina dei DIG

GIOVEDÌ
20 MARZO**"I deficit erettili: diagnosi e terapie" (Dr. Settimio Pavoncello)**

10-11.30 Lettura Magistrale: "La disfunzione erettile: da Freund ai nostri giorni"
11.30-13 "L'Esperto risponde": Le terapie possibili nei deficit erettili
15-16.30 Presentazione di problemi clinici in seduta plenaria
16.30-18 - Esame orale finale

INFORMAZIONI

Segreteria Organizzativa - Dr. Ferdinando Valentini U.O. Endocrinologia Ospedale "C. Forlanini" - Via Portuense, 332 - 00149 Roma - Tel. 06 55552400 Fax 06 55552403

UNIVERSITÀ DEGLI STUDI DI SIENA

MEDICINA TROPICALE E COOPERAZIONE SANITARIA

Presso la Clinica di Malattie Infettive dell'Università di Siena viene attivato il Corso di Perfezionamento in Medicina Tropicale e Cooperazione Sanitaria per l'anno 2002-2003, riservato a laureati in Medicina e Chirurgia e a diplomati nel D.U. in Scienze Infermieristiche.

Verranno trattate tematiche sui problemi sanitari dell'immigrazione, sulle principali patologie e sull'organizzazione e gestione della salute in Paesi in Via di Sviluppo.

Informazioni
Prof.ssa Assunta Braitto - Dott.ssa Iliara Galgani - Clinica di Malattie Infet-

tive, Università di Siena - Policlinico Le Scotte, 53100 Siena; Tel. 0577 586.548 - Fax 0577 233462

Ufficio Formazione Post Laurea Area Medicina - Centro Didattico - Policlinico Le Scotte, 53100 Siena - Tel. 0577 233109 - Fax 0577 233113.

SECONDA UNIVERSITÀ DI NAPOLI

NEFROUROPATIE NELL'INFANZIA QUALE PREVENZIONE

Direttore del corso: Prof.ssa Giuliana Lama

L'importanza dell'istituzione di questo corso scaturisce dalla sempre più crescente esigenza d'informare il medico ed il pediatra di base circa le attuali possibilità di prevenzione delle nefrouropatie del bambino.

Il corso ha durata annuale e si svolgerà presso il Dipartimento di Pediatria in via L. De Crechio 4.

Il corso comprende, oltre a lezioni teoriche ed a discussione dei casi clinici tenute da docenti dell'Università di Napoli, conferenze tenute da esperti italiani e stranieri.

Le domande di partecipazione al Corso, redatte su apposito modello predisposto dall'ufficio di Segreteria devono essere prodotte presso gli sportelli della Segreteria stessa - Settore Scuole di Specializzazione e Corsi di Perfezionamento a partire da Gennaio 2003.

INFORMAZIONI

Presso gli sportelli della Segreteria Studenti della Facoltà di Medicina e Chirurgia o presso la Clinica Pediatrica, via L. De Crechio, Napoli, tel. 081 5665457-58

LEGA ITALIANA PER LA LOTTA CONTRO I TUMORI - SEZIONE PROVINCIALE DI CATANIA

AZIENDA USL 3 - CATANIA

U.O. COMPLESSA DI CHIRURGIA GENERALE OSPEDALE S. MARTA E S. VENERA - ACIREALE

A.I. STOM - ASSOCIAZIONE ITALIANA STOMIZZATI

GESTIONE INFERMIERISTICA DELLE STOMIE INTESTINALI ED URINARIE

Aula Convegni Ospedale di Acireale 1 Marzo

PROGRAMMA

9.00 - Saluti delle Autorità

PRIMA SESSIONE

Moderatore: Dr. F. Pisani

9.30 - La stomia. Concetti base. Tipologie (dr. F. Pisani)
10.10 - Apparato Urinario. Anatomia. Fisiologia. Tecniche chirurgiche di derivazione urinaria (dr. G. Viscuso)
10.50 - Apparato Gastrointestinale. Anatomia. Fisiologia (dr. F. Ferrara)
11.30 - Tecniche chirurgiche di derivazione intestinale (dr. L. Piazza)
12.10 - Le stomie temporanee e permanenti. Quando e perché. (dr. L. Lucibello)
12.50 - Management e tipologie delle stomie intestinali. Casi clinici (dr. R. Vaccaro)

SECONDA SESSIONE

14.30 - Le complicanze delle stomie. La gestione delle complicanze precoci e tardive (I.P.R. Arena)

15 - La Riabilitazione e l'irrigazione. Video (I.P. A. Fonti)

15.20 - Lavori di gruppo: la fase preoperatoria - corretto approccio (S. Aiello)

15.50 - Il disegno pre-operatorio - posizionamento dello stoma (M. Tomasello)

16.10 - Lavori di gruppo: informazioni al paziente/familiari sulla gestione della stomia. Stoma-care (M. Mammola)

16.30 - Problematiche psicodinamiche nel paziente stomizzato (S. Sapienza)

17 - Problematiche sessuali nel paziente stomizzato (A. Giardina)

17.20 - Problematiche organizzative nell'assistenza domiciliare al paziente oncologico stomizzato (F. Pisani)

17.40 - Pratica clinica con pazienti stomizzati in ambulatorio. Scelta del dispositivo di raccolta diversificato - Cambio del dispositivo di raccolta (M. Mammola - M. Tomasello - A. Fonti - S. Aiello)

18.10 - Mostra presidi (V. Di Giorgio)

18.30 - Conclusione dei lavori

Ritiro schede di valutazione dell'evento, firmate dai partecipanti

Ritiro questionario per la verifica dell'apprendimento

INFORMAZIONI

Tel. 3495644111

Dott. Francesco Pisani - Lega per la lotta contro i tumori - Sez. Provinciale di Catania - Segreteria Organizzativa e Scientifica: dott. F. Pisani - Lega tumori - CT Dott. L. Piazza U.O. Chirurgia Generale Ospedale S. Marta e S. Venera - Acireale

AI MEDICI IL TRISTE PRIMATO EUROPEO DI FUMATORI STUDIO PILOTA SU VENTI VOLONTARI PER STUDIARE UN VACCINO ANTI-FUMO

Un aiuto per quanti non riescono a smettere di fumare ma anche per coloro che hanno già compiuto il grande passo, per combattere l'astinenza e per prevenire le 'ricadute'

Smettere di fumare, l'imperativo che un esercito di pazienti si sente ripetere ogni giorno. Parole che nella maggior parte dei casi restano dimenticate sulla scrivania del medico che le ha pronunciate perché non si vuole o non si riesce proprio a rinunciare all'ingannevole gratificazione di una sigaretta. Ma ormai sembra all'orizzonte un aiuto concreto per i pentiti della nicotina. Si tratta di un 'vaccino' anti-fumo, ancora in fase sperimentale (lo scorso ottobre è stato completato uno studio pilota di fase 1 su una ventina di volontari), che sembra ben tollerata e in grado di favorire la produzione di anticorpi anti-nicotina,

bloccando in questo modo il meccanismo della dipendenza che dell'induzione al fumo. Studi condotti su animali da esperimento hanno dimostrato che il vaccino è in grado di impedire alla nicotina di raggiungere il cervello. La stessa cosa sembra succedere anche nell'uomo: a distanza di circa una setti-

mana dalla somministrazione del vaccino compare una risposta anticorpale, destinata a durare poi due mesi. "La nicotina - sostiene il prof. Walter Canonica, presidente della Società Italiana di Medicina Respiratoria (SIMER) - agisce a livello cerebrale su recettori specifici in grado di causare il rilascio di neu-

rotrasmettitori, quali la dopamina, coinvolti nel sistema premiante mesolimbico. Questo a sua volta, controlla i meccanismi della dipendenza e dell'induzione del desiderio." Il vaccino serve appunto ad impedire che la nicotina raggiunga questi centri cerebrali, vanificandone così gli effetti tanto a livello ce-

rebrale che periferico (cardio-vascolare). Il vaccino anti-fumo potrebbe trovare indicazione non solo tra quanti non riescono a smettere di fumare ma anche in quanti hanno già compiuto il grande passo, superando la fase di astinenza, per prevenire le 'ricadute'. La somministrazione del vaccino avverrà probabil-

mente per via transdermica o per spray nasale. E in attesa della commercializzazione, gli pneumologi sono più che mai impegnati nella lotta al fumo sia attivo che passivo. "Si tratta di una priorità sanitaria - afferma la dott.ssa Anna Maria Moretti, presidente dell'Associazione Italiana Pneumologi Ospedalieri (AIPO) - che va sviluppata attraverso campagne mirate e messaggi educativi coerenti, sia istituzionali che provenienti dai medici. Purtroppo il dato più preoccupante è rappresentato da quel 30 per cento di medici fumatori che ci regala in questo campo il primato europeo, di cui faremmo volentieri a meno".

IN ATTESA DEI RISULTATI DEL GISSI-HEART FAILURE

UN SALMONE CONTRO LA MORTE IMPROVVISA PUFA N-3 VERI E PROPRI 'FARMACI' SALVAVITA

Un grammo di omega-3 al giorno riduce del 45 per cento la mortalità nel post-infarto, del 31 la morte per cardiopatia ischemica e del 21 la mortalità cardio-vascolare totale

La medicina è anche fatta di paradossi: dopo quello francese, per palati raffinati, ecco quello 'eschimese' che con la sua algida spartanità, promette di condurci lontano negli anni, con le coronarie pulite. Tutto ha avuto inizio dalle osservazioni di un missionario norvegese, Hans Egede, che nel 1741, descriveva gli abitanti della Groenlandia come 'molto pletorici e con la tendenza a sanguinare facilmente dal naso'. Molti anni dopo, qualcuno osservò che queste persone non morivano mai di infarto, nonostante indulgessero in un'alimentazione molto ricca di

grassi. Grasso di foca però, non di maiale o di altri animali 'di terra'. La prima investitura scientifica a queste osservazioni è arrivata solo nel 1985; da allora sono stati pubblicati una moltitudine di studi prospettici sul rap-

porto tra consumo di pesce e mortalità per cardiopatia ischemica, dai risultati peraltro non univoci. Molto più significativi gli studi di prevenzione cardio-vascolare secondaria, a cominciare dal DART, pubblicato sul

Lancet nel 1989. Questo lavoro ha dimostrato che una dieta ricca di pesce è in grado di migliorare sensibilmente la prognosi dei pazienti infartuati. Nel 1999 è poi stata la volta del Gissi-Prevenzione, che ha quantificato in un

grammo al giorno il dosaggio ideale di EPA/DHA (acido eicosapentaenoico/ acido docosaesenoico) da utilizzare in prevenzione secondaria. In particolare questo studio ha dimostrato che l'assunzione di un gram-

mo di omega-3 (o n-3) al giorno è in grado di ridurre del 45% la mortalità nel post-infarto, del 31% la morte per cardiopatia ischemica e del 21% la mortalità cardio-vascolare totale. Questi risultati hanno portato a considerare i PUFA n-3 dei veri e propri 'farmaci' salvavita. E di recente anche l'American Heart Association (AHA) ha incluso nelle sue nuove linee guida i PUFA n-3 (da 1 a 4 grammi al giorno) sia in prevenzione cardio-vascolare primaria che secondaria. Si attendono ora i risultati del Gissi-Heart Failure, che prevede l'impiego dei PUFA nello scompenso cardiaco, e degli studi di prevenzione primaria. Ma come agisce questo miracoloso olio di pesce, che ha il suo antenato nel celeberrimo olio di fegato di merluzzo? Di sicuro a livello della membrana citoplasmatica e delle membrane intracellulari. Le membrane sono costituite da un doppio strato fosfolipidico nel quale si trovano immerse delle proteine. La caratteristica di una membrana più 'giovane' e 'in salute' è la sua fluidità che si perde ad esempio quando questa si infarcisce di molecole di colesterolo. I PUFA n-3 sono in grado di ripristinare la fluidità di membrana e questa a sua volta influisce sul funzionamento dei canali del sodio e del calcio, andando a stabilizzare l'attività elettrica dei miocardiociti, e proteggendo così dalle aritmie. Ma i PUFA n-3 esercitano anche un potente effetto anti-flogistico, (inibendo la produzione di interleuchina 6 e aumentando al contempo la produzione di citochine antinfiammatorie) e un'attività anti-aggregante piastrinica. Studi di recentissima pubblicazione attribuiscono a questi farmaci anche un effetto anti-aterosclerotico diretto. E non è tutto. Da oltre un decennio il Center for Genetics, Nutrition and Health di Washington sta portando avanti una ricerca per chiarire il possibile ruolo dei PUFA n-3 nella lotta contro altre malattie degenerative, dall'obesità, al diabete ad alcuni tipi di tumore.

MANGIARE COME L'UOMO DI NEANDERTHAL

L'uomo di Neanderthal, probabilmente senza saperlo, mangiava molto meglio degli occidentali del terzo millennio. Lo rivelano alcuni studi che dimostrano come, fino alla cosiddetta rivoluzione agricola del paleolitico, dalla quale ci separano circa 10.000 anni, il rapporto omega-6/omega-3 di PUFA era 2:1, la misura ideale. Nel mondo occidentale questo rapporto è ormai arrivato ad un allarmante 10-20:1. E' stato dimostrato che ripristinare i livelli 'preistorici' consente di ridurre nettamente l'incidenza di morte improvvisa e il tasso delle malattie cardiovascolari. "Oltre ad avere un effetto anticoagulante, che riduce il rischio di trombosi e di infarti - sostiene Penny Kris-Etherton, prima firmataria delle linee guida dell'AHA - gli acidi grassi omega-3 proteggono il cuore dalle aritmie responsabili degli arresti cardiaci". Elevati livelli di EPA e DHA si trovano in alcuni tipi di pesce, quali sgombero, trota di lago, aringa, sardina, tonno e salmone. Un terzo acido grasso, meno potente, l'ALA (acido alfa-linolenico) si trova invece in alcuni vegetali tra cui la soia e i suoi derivati, le noci e i semi di lino.

SOLO UN TERZO DEGLI ITALIANI SOSTIENE UNA VISITA OCULISTICA

'OCCHIO ALLA MACCHIA': AL VIA LA CAMPAGNA DI PREVENZIONE

La scorsa estate la Doxa ha condotto un'indagine su un campione rappresentativo della popolazione italiana di oltre 50 anni. I risultati hanno rivelato che appena il 36,5 per cento degli italiani si sottopone ad una visita di controllo oculistica annuale; il 34,4 per cento degli intervistati hanno dichiarato di recarsi dall'oculista una volta ogni 1-4 anni e il 18 per cento ancor più raramente. Ma il dato forse più impressionante è che un italiano su dieci non si sottopone proprio mai a visita oculistica.

Oltre un milione di persone nel nostro paese sono vittime della degenerazione maculare, che cancella la visione centrale e impedisce addirittura di leggere o guidare

Un colpo duro al concetto di prevenzione, che è stato adeguatamente stigmatizzato in occasione dell'82° Congresso Nazionale della Società Italiana di Oftalmologia (SOI). La visita di controllo oculistica non è un puro esercizio accademico ma una pratica necessaria per diagnosticare in tempo gravi patologie quali la degenerazione maculare che, se non trattata, può condurre

chi ne è affetto alla cecità. Da queste considerazioni ha preso le mosse la campagna di prevenzione "Occhio alla macchia", realizzata in collaborazione con la SOI, l'AMD (Age-related Macular Degeneration) Alliance International - rappresentata in Italia dall'Agenzia Internazionale per la Prevenzione della Cecità - e la Novartis. "La degenerazione maculare - ha ricordato il prof. Emilio Balestrazzi, presidente della SOI - è una patologia in continua crescita che l'oculista può bloccare e contrastare solo se la diagnosi viene fatta in fase precoce". Oltre un milione di persone nel nostro paese sono vittime della degenerazione maculare, patologia che cancella la visione centrale e impedisce dunque di svolgere attività quali leggere o guidare, rendendo difficile anche riconoscere i tratti dei visi familiari. La campagna "Occhio alla macchia" nei primi sei mesi dell'anno prevede incontri diretti con il pubblico, in

collaborazione con le sedi dell'Università della Terza Età di alcune grandi città italiane. L'informazione sulla degenerazione maculare viaggerà inoltre attraverso materiale informativo o lungo le linee del numero verde 800.859020, al quale risponderanno operatori che forniranno informazioni sui

centri specializzati nella diagnosi e cura di questa malattia. "La degenerazione maculare rappresenta una sfida per noi specialisti e per i ricercatori del campo - afferma Francesco Bandello, consigliere SOI - il trattamento di questa malattia è passato per diverse fasi, dalla fotocoagulazione laser, alla chirurgia, fino ad approdare alla terapia fotodinamica, che rappresenta la vera svolta nella cura della degenerazione maculare".

Interventi oculistici con il bollino blu

Gli interventi oculistici verranno d'ora in poi garantiti dal CERSOI, il primo bollino blu rilasciato dalla SOI-AMOI (Società Oftalmologica Italiana - Associazione Medici Oculistici Italiani). Gli ispettori CERSOI, dopo un adeguato periodo di training, cominceranno a viaggiare in lungo e in largo per la nostra penisola, per attestare l'ideoneità dei centri oculistici che effettuano interventi chirurgici. Nel corso della 'visita' gli ispettori valuteranno tra l'altro la qualità tecnologica delle apparecchiature utilizzate, la qualità delle strutture operatorie, l'adeguatezza dell'informazione fornita ai pazienti nella fase pre- e post-operatoria. Per redigere i protocolli a cui si atterrano le ispezioni sono state seguite le indicazioni delle linee guida inerenti alla chirurgia oculistica, approvate dalla specifica Commissione Ministeriale del 4 agosto 2000. L'elenco dei centri con il bollino blu sarà disponibile dall'inizio del 2003 anche sul sito della SOI (www.soiweb.com).

La terapia fotodinamica

È una sostanza fotosensibile, la verteporfina, a guidare la luce del laser contro le cellule dei vasi sanguigni anomali, quelli da distruggere, senza ledere i tessuti sani circostanti. Questa sorta di mirino biologico, la verteporfina, viene iniettata endovena poco prima del trattamento e si va a posizionare nei vasi patologici, dove viene subito dopo 'calamitata' la luce di un laser a bassa intensità. La verteporfina, eccitata dal raggio del laser, induce quindi una serie di reazioni a catena: produzione di radicali liberi dell'ossigeno, degranolazione delle cellule del tessuto dei piccoli vasi arteriosi patologici e infine chiusura di questi stessi vasi. La terapia fotodinamica rappresenta un trattamento in grado di arrestare il danno da degenerazione maculare, stabilizzando la funzione visiva, ma non può ovviamente condurre ad una *restitutio ad integrum*.

pagina a cura
di MARIA RITA MONTEBELLI

ISTITUTO NAZIONALE TUMORI - NAPOLI
LEGA ITALIANA PER LA LOTTA CONTRO I TUMORI
SIRM - SIUMB

L'APPROCCIO DIAGNOSTICO NEL CARCINOMA PROSTATICO DI PICCOLE DIMENSIONI confronto clinico - radiologico

Presidente: Prof. Adolfo Gallipoli

NAPOLI, VENERDÌ 28 MARZO

SEDE DEL CORSO: ISTITUTO NAZIONALE TUMORI NAPOLI

9.30 - Saluto agli intervenuti:

E. Di Salvo Direttore Scientifico - Istituto Nazionale Tumori Napoli
C. Amadoro - Direttore Aziendale Sanitario - Istituto Nazionale Tumori Napoli
G. Del Barone - Presidente Ordine dei Medici Provincia di Napoli
L. Bonomo - Presidente Società Italiana Radiologia Medica (SIRM)
10 - Presidente: **L. Bonomo** (Chieti)

Lettura Magistrale
Il carcinoma prostatico: quale futuro?
A. Giordano (U.S.A.)

Moderatori: **A. Gallo** (Napoli) - **A. Siani** (Poz-

zuoli)
10.20 - L'epidemiologia - **M. Montella** (Napoli)
10.30 - Il Laboratorio - **G. Beneduce** - **G. Esposito** (Napoli)
10.40 - La clinica: **M. D'Armiento** (Napoli)
10.50 - L'ecografia: **P. Pavlica** (Bologna)
11.05 - La tomografia computerizzata: **L. Romano** (Napoli)
11.20 - La risonanza magnetica: **A. Rotondo** (Bari)
11.35 - La P.E.T.: **S. Lastoria** (Napoli)
11.45 - La cito-istologia: **G. Botti** (Napoli)
12.00 - La terapia - **G. Muto** (Torino)
12.15 - Discussione con gli esperti
V. Altieri, L. Claudio, A.

Crimi, A. Giorgio, A. Masala, M. Muto, M. Schettini, G. Testa, G. Vallone

12.45 - Discussione Generale
13.15 - Presidenti: **S. Florio** - Presidente Istituto Nazionale Tumori - NA
G. D'Errico Presidente Lega Italiana Tumori - NA
13.40 - Premio Ziviello 2002 - consegnerà il premio **L. Bonomo**

INFORMAZIONI

Segreteria Organizzativa Class Service srl
P.co Comola Ricci 1/bis - 80122 Napoli
Tel. 081 664714 - 663863

CENTRO POSTUNIVERSITARIO
DELLA MEDICINA AMBULATORIALE

TRATTAMENTO DELLA P.E.F.S. (CELLULITE)

ARGOMENTI

- Crioscultura ed elettrolipolisi
- Liposcultura dolce e "cellulo-release"
- Semeiotica clinica e strumentale e analisi della composizione corporea
- Mesoterapia e microterapia
- Dermocosmetologia
- Ossigeno-ozonoterapia
- Laserlisi
- Dietoterapia dell'obesità
- Tecniche strumentali complementari
- Trattamenti massoterapici

DOCENTI

Dr. Bruno Giacomo Carrari,
Prof. Antonino Di Pietro
Dr. Enzo Lorenzoni
Dr. Massimo Maurizio Maida
Dr. Pierluigi Manchiari
Dr. Pasquale Motolese
Dr. Maurizio Priori
Dr. Giuseppe Sangiorgi Cellini
Sig. Andrea Tomasoni
Dr. Claudio Trainotti

Il programma del corso si articola in 7 stages monotematici per complessive 92 ore, oltre alle lezioni di medicina legale ed agli esami. Al termine di ogni incontro il partecipante sarà in grado di applicare la metodica appresa. I corsi si terranno da marzo a dicembre.

INFORMAZIONI

Sede del Corso:
Divisione didattica Valet Srl, Bologna
Valet via dei Fornaciaci 20/b - 40129 Bologna -
Tel. 051 6388334 - Fax 051 326840

AZIENDA OSPEDALIERA "VILLA SCASSI"

OSPEDALE CIVILE DI GENOVA SAMPIERDARENA - U.O. DI CHIRURGIA COLON PROCTOLOGICA

NEW TRENDS IN RECTO-ANAL SURGERY"

3° CONGRESSO INTERNAZIONALE DI CHIRURGIA COLON PROCTOLOGICA
CORSO DI AGGIORNAMENTO IN CHIRURGIA COLON PROCTOLOGICA

HOTEL BRISTOL PALACE
GENOVA 28 MARZO

LA CHIRURGIA DEL RETTO

LESIONI FUNZIONALI - MALATTIE INFIAMMATORIE - TUMORI

Presidente: Prof. G. Accarpio

LA CHIRURGIA DELL'ANO

DISFUNZIONI SFINTERIALI - FISTOLE ED EMORROIDI - TUMORI

Presidente: Prof. G. Accarpio

Vice presidente: Dott. Roberto Puglisi

SALA A

8.30-09 - Cerimonia d'apertura
R. Levaggi - Assessore alla Sanità della Regione Liguria
G. Ferrando - Direttore Generale Azienda Ospedaliera "Villa Scassi"
G. Accarpio - Presidente del Congresso
9-11 - Tavola Rotonda
"Retto Ano: Aspetti fisiopatologici e chirurgici"

Presidente: **M. Casaccia**
Moderatori: **G. Milito, R.D. Villani**
- Aspetti radiologici nelle disfunzioni del pavimento pelvico - **S. Saitta**
- La stipsi - **G. Reboa**
- Il prolasso rettale - **E. Ganio**
- Il rettocele - **G.A. Binda**

- L'incontinenza - **B. Roche**
- Miotomia ano rettale per Hirsprung ultrabreve - **A. M. Gaetini**
- Le fistole anali nelle malattie infiammatorie croniche - **E. Berti Riboli**
- Risultati nella cura dell'ODS con PPH - **M. Abramowicz**

Discussione Tavola rotonda 11.15-11.45
"La patologia tumorale anale"
Presidente: **G. Becchi**
Moderatori: **L. Cogolo, B. Ravo**
"Valenza della chirurgia nel trattamento del cancro epidermoidale del canale anale"
A. Infantino, F. Ballari

11.45-13.30 - "La patologia tumorale del retto: Laparotomia vs Videochirurgia vs T.E.M. nella chirurgia del retto"
- Inquadramento delle metodiche - **R. Puglisi**
- Rectal surgery - **I. Kubchandani**
- Low Rectal Surgery with Sphincter Reconstruction Videosurgery - **I. Shelygin**
- La T.E.M. - **M. Trompetto**

Discussione 14.30-17.30 - Tavola Rotonda
"La patologia non neoplastica del canale anale"
Presidente: **B. Cola**
Moderatori: **M. Pescatori, E. Falco**

- SDO e Day Surgery - **G. Orego**
- Quale tipo di anestesia - **A. Guarino**
- Il trattamento ambulatoriale - **A. Tajana**
- Emorroidectomia tradizionale - **U. Bonalumi**
- La proctorragia - **N. Longo**
- La ragade - **V. Landolfi**
- Le complicanze - **I. De Salvo**
- Ligasure - **M. Giordano**
- L'utilizzo della Stapler - **A. Piccardo**
- Risultati a distanza - **G. Saccomanno**
Discussione 17.30 - Chiusura del Congresso

SALA B
10.30-11 - Corso Dimostrazione: : La T.E.M. (I parte) (coordinatore R. Puglisi)
11.15-13.30 - Corso Dimostrazione: La T.E.M. (II parte) (coordinatore R. Puglisi)
14.30-17.30 - Aggiornamento in stomatologia "Le Complicanze nel soggetto stomizzato; Interazioni fra competenze mediche e infermieristiche"
Presidente: **G.G. Delaini**
Moderatore: **R.V. Villani**
- Le dermatiti peristomali - **P. Patri, L. Mensi**
- Il distacco totale e parziale dello stoma - **F. Ballari, A. Porcu**
- Le complicanze legate alla chemioterapia - **L. Minucci, A. Porcu**
- Ernia e prolasso - **R.D.**

strazione: : La T.E.M. (I parte) (coordinatore R. Puglisi)
11.15-13.30 - Corso Dimostrazione: La T.E.M. (II parte) (coordinatore R. Puglisi)
14.30-17.30 - Aggiornamento in stomatologia "Le Complicanze nel soggetto stomizzato; Interazioni fra competenze mediche e infermieristiche"
Presidente: **G.G. Delaini**
Moderatore: **R.V. Villani**
- Le dermatiti peristomali - **P. Patri, L. Mensi**
- Il distacco totale e parziale dello stoma - **F. Ballari, A. Porcu**
- Le complicanze legate alla chemioterapia - **L. Minucci, A. Porcu**
- Ernia e prolasso - **R.D.**

Villani, L. Mensi
- Lavoro di gruppo
- Presentazione degli elaborati in plenaria
Discussione 17.30 - Chiusura del Congresso

INFORMAZIONI

Segreteria Scientifica:
Dott. Andrea Cariati
Dott. Simona Zoli
Dott. Renzo Zaffarano
Tel. 010 4102205
Fax 010 4102235

Segreteria organizzativa
Symposia O.C. srl - Piazza Campetto 2/8
Tel; 010 255146
Fax 010 255009

AZIENDA OSPEDALIERA C.T.O. - C.R.F. - MARIA ADELAIDE TORINO

MICROCHIRURGIA RICOSTRUTTIVA

TORINO, 25-29 MARZO

SEDE DEL CORSO: OSPEDALE C.T.O. - VIA ZURETTI 29 - 10126 TORINO

PROGRAMMA

Martedì 25 Marzo

Tecniche di base in microchirurgia e microchirurgia ricostruttiva del sistema nervoso periferico

8 - Iscrizione al Corso
8.30 - Saluto di benvenuto delle Autorità e del Prof. Paolo Gallinaro
8.45 - Mezzi ottici e strumentario - M. Bertolini
9 - Tecniche di base in microchirurgia vascolare - W. Daghino
9.15 - Fisiopatologia e Tecniche di riparazione delle lesioni vascolari - U. Bertoldo
9.30 - Terapia farmacologica - M. Navissano
9.45 - Tecniche di base in microchirurgia nervosa - G. Larosa
10.15 - Fisiopatologia delle lesioni e della riparazione nervosa. Ricerche sperimentali e risultati clinici della tubulizzazione biologica e delle suture termino-laterali - P. Tos
10.45 - Rigenerazione e reinnervazione dei recettori periferici - M. Stella
11 - Diagnostica elettromiografica nelle lesioni nervose - P. Costa
11.15 - Neurolisi, suture ed innesti nervosi: indicazioni, applicazioni cliniche e risultati - M. Pasquali
11.45 - Lesioni del plesso brachiale: esame clinico/indicazioni - B. Battiston
12.45 - Microchirurgia in Neurochirurgia - G. Facchini, F. Massaro
14.30 - Esercitazioni al microscopio (tecniche di sutura nervosa)
17 - Visite ai pazienti che verranno operati il giorno seguente e videochirurgia

Mercoledì 26 marzo

8-13 - Sala operatoria - **Interventi chirurgici in diretta: riparazioni di lesione del plesso brachiale/SNP o lembo libero**
14.30 - Esercitazioni al microscopio (tecniche di sutura vascolare; termino-terminale e innesti vascolari)

Giovedì 27 marzo

Reimpianti d'arto

8.30 - Storia e definizione del reimpianto - M. Pasquali
8.45 - Indicazioni al reimpianto: arto superiore - P. Tos
9.05 - Reimpianti di arto superiore - A. Fenoglio, I. Fassola
9.40 - Reimpianti, riva-

scolarizzazioni e ricostruzioni digitali atipiche - A. Sard
10.30 - Reimpianti di arto inferiore - I. Pontini
11.15 - Monitorizzazione dei reimpianti e dei lembi - F. Malan
11.30 - Rieducazione nelle lesioni nervose e nei reimpianti - E. Magistro-ni
14.30 - Esercitazioni al microscopio (tecniche di sutura vascolare: termino-laterale)
17.15 - Casi clinici

Venerdì 28 marzo

Microchirurgia ricostruttiva degli arti

8.30 - Vascolarizzazione della cute e classificazione dei lembi - M. Stella - D. Risso
9.10 - M. Navissano - Lembo parascapolare - Lembi cutanei venosi
9.25 - J. Ganem - Lembo latissimus dorsi e dentato
9.40 - F. Malan - Lateral Arm Flap (LAF)
9.50 - G. Larosa - Lembo antibrachiale
10.30 - P. Tos - Groin flap
Lembo di gracile
10.45 - G.R. Brunelli - Lembo pedidio e wrap around
11.15 - L. Arturi - Lembo di fascia del temporale
11.30 - C. Pezzuto - Lembo di omento
11.40 - G. Perniciaro - Lembo di muscolo retto dell'addome
11.50 - F. Bellezza - Lembi perforanti
12 - Lembi ossei microvascolari - B. Battiston
14.30 - Ricostruzione degli arti superiori con lembi liberi - G. Conforti
15.15 - Ricostruzione degli arti inferiori con lembi liberi - D. Risso - M. Stella
16 - Prevenzione e trattamento delle complicanze nelle ricostruzioni microchirurgiche - F. Brunelli
16.30 - Videochirurgia - Ricostruzione con lembi liberi
18 - Conclusione dei lavori e consegna degli attestati di partecipazione.

Sabato 29 marzo

Giornata di approfondimento in microchirurgia ricostruttiva Lezioni magistrali

8.30 - Registrazione - Inaugurazione
9 - Teodor Stamate (Iasi - Romania)
Combined techniques of repair in brachial plexus palsy
9.20 - Antonio Salafia (Bombay - India)
Fisiopatologia e trattamento microchirurgico

della neuropatia nell'Hanseniasi
9.50 - Discussione
10 - Alexandru Georgescu (Cluj Napoca - Romania)
Emergency free flaps and all in one reconstructions
10.20 Discussione
10.50 - Teodor Stamate (Iasi - Romania)
Vascular tricks in hand and finger replantations
11.10 - Francesco Brunelli (Parigi - Francia)
La ricostruzione digitale distale con lembi liberi pulpari o compositi a peduncolo esteriorizzato
11.30 - Alexandru Georgescu (Cluj Napoca - Romania)
Perforator flaps in the forearm
11.50 Discussione

INFORMAZIONI

Segreteria Scientifica

Dott. Bruno Battiston
Dott. Marco Pasquali
Dott. Arman Sard
Dott. Pierluigi Tos
Ospedale C.T.O. - Torino
Tel. 011 69331

Segreteria Organizzativa

Studio Progress Snc
Via Cattaneo 51 - 25121
Brescia - tel. 030290326 - fax 030 40164

UNIVERSITÀ DI SIENA

NUTRIZIONE CLINICA

A.A. 2002/2003

Direttore del Corso - Prof. Rosalba Mattei

Marzo 2003 durata 12 mesi

I Modulo 3-7 marzo Standard nutrizionali, principi guida alimentari e guide dietetiche promozione della salute

Lo stato nutrizionale in Italia strategie d'intervento - Amleto D'Amicis
Gli alimenti e i nutrienti - Rosalba Mattei
Biochimica della nutrizione - Roberto Pagani
Biochimica d'organo - Enrico Marinello
La documentazione sull'educazione sanitaria e la promozione della salute - Antonio De Angeli
La gestione della qualità in nutrizione clinica - Lucio Lucchin
Igiene degli alimenti - Emanuele Montomoli
Promozione della salute e prevenzione - Mariano Giacchi - Stefania Rossi
Disturbi alimentari psicogeni. Intervento e prevenzione nei gruppi giovanili - La deontologia - Pasquale Macri
La ricerca dell'informazione sull'alimentazione e Internet - Laura Bianciardi

II Modulo 14-18 aprile Malnutrizione per difetto e per eccesso, DCA: genetica, prevenzione, diagnosi, clinica, terapia

Comunicazione e relazione - David Lazzeri
Fattori genetici negli squilibri ponderali - Renato Scarinci
Fattori di rischio correlati all'obesità - Mario Montagnani

La gestione del paziente obeso - Giuseppe Fatati
La chirurgia bariatrica - Leonardo Di Cosmo
Chirurgia plastica e medicina estetica - Carlo D'Annello
Organizzazione di personalità dei disturbi psicogeni - Mario Reda
Inquadramento clinico dei DCA - Massimo Vincenzi
DCA: approccio interdisciplinare; motivazione e gestione della resistenza al cambiamento - Beatrice Bauer

III Modulo 9-13 giugno Valutazione dello stato nutrizionale, fabbisogni negli stati fisiologici e nell'esercizio fisico

La bioimpedenziometria - Antonio Talluri
Valutazione della composizione corporea - Nino Battistini
Nutrizione e attività fisica - Giovanni Caldarone
Nutrizione e attività fisica - Michelangelo Giampietro
Additivi alimentari - Giuseppe Pompucci
Alimentazione di comunità nell'età pediatrica - Mirella Strambi
Alimentazione di comunità nell'età pediatrica - Gloria Turi
La scelta di un'acqua minerale - Alessandro Zanasi
Psicologia degli ambienti estremi Antonio Peri - Spazio: cenni di fisiologia - Ambienti polari - Fabio Catalano
Basi fondali - Paolo Berni-

ni
Alta quota - Peter Mazzurana

IV Modulo 13-17 ottobre Prevenzione e studio delle patologie correlate all'alimentazione

La dieta mediterranea - Rosalba Mattei
Diabete - Eugenio Del Toma
Ruolo biologico e biodisponibilità degli antiossidanti - Paolo Di Simplicio
Fattori nutrizionali e osso - Stefano Gonnelli
Nutrizione nelle malattie renali - Angiolo Acconcia
Patologia dell'apparato gastroenterico - Giorgio Frösini
Celiachia - Marina Vascotto
Ruolo di un'errata alimentazione nella genesi dell'ATS - Piero Tanganelli
Dislipidemie - Fulvio Bruni
Allergie alimentari - Valerio Beltrami
Problemi e trattamento psicologico nelle malattie croniche - Maria Assunta Basile

V Modulo 1-5 dicembre Nutrizione in oncologia e nutrizione artificiale

Tumori dell'apparato digerente - Alfonso Carli
Valutazione dello stato nutrizionale del paziente oncologico - Rosalba Mattei
La gestione del paziente oncologico - Alfredo Guarnieri
Squilibri metabolici nel gastroesofago - Enrico Pinto
Alimentazione artificiale in età pediatrica - Mario Messina - Daniela Meucci
Protocolli terapeutici nella NA - M. Grazia Carbonelli
Aspetti neuroendocrini nella regolazione della fame e della sazietà - Formulazione e preparazione di una sacca per la NP ed NE - Maria Grazia Rossetti
La relazione d'aiuto e il counseling nell'assistenza oncologica - Ezio Menoni

INFORMAZIONI

Prof. Rosalba Mattei - Alimentazione e Nutrizione Umana - U.O. Dietetica Medica - Dipartimento di Chirurgia e Bioingegneria - Tel. 0577 585682 - Fax 0577 596130

Segreteria Organizzativa Università degli Studi di Siena - Servizio Congressi - Via Banchi di sotto, 46 - 53100 Siena
Tel. 0577232132 - Fax 0577 232134

Bando disponibile presso Università degli Studi di Siena - Segreteria delle Scuole di Specializzazione e Corsi di Perfezionamento - Centro Didattico Policlinico Le Scotte 53100 Siena - Tel. 0577 233109 Fax 0577 233113

A. SS. CU. M. I. MOLISE - ISERNIA

L'OBESITÀ, IL SOVRAPPESO E LE MALATTIE CORRELATE

15 FEBBRAIO

LA TERAPIA DEL DOLORE CRONICO

APRILE

PATOLOGIA OSTRUTTIVA DELLE VIE AEREE

GIUGNO

UPDATE IN REUMATOLOGIA

SETTEMBRE

IL DOLORE ADDOMINALE: DALL'AMBULATORIO AL PRONTO SOCCORSO

NOVEMBRE

La sezione di Isernia dell'Associazione Culturale Medica Interdisciplinare (Ass. Cu. M.I.) ha avviato per l'anno 2003 un programma articolato in 5 eventi formativi. Gli eventi sono rivolti prevalentemente a Medicina generale, Emergenza Territoriale e Continuità Assistenziale. I corsi saranno della durata di un giorno (8 ore effettive), articolati in due parti, la prima costituita da relazioni su temi preordinati, la seconda da discussione e risoluzione guidata di casi clinici con partecipazione attiva degli iscritti.

INFORMAZIONI

Segreteria scientifica e organizzativa

Dr. G. De Bartolomeo tel. 328 2681755 - Dr. A. Evangelista tel. 335 307829 - Dr. A. Morcone tel. 0865 26634 - Dr. R. Sassi tel. 339 7635178

LA MEDICINA DEL 3° MILLENNIO O DELLA NON EVIDENZA

21-22 Marzo

Sede del Congresso

Villa Eur, Parco dei Pini - P.le Marcellino Champagnat, 2
(adiacente Ospedale S. Eugenio) Roma
Presidente: Prof. Domenico Caradonna
Coopresidenti: Gianluca Favero - Salvatore Tumbiolo

PROGRAMMA

Venerdì 21 marzo

9 - Saluto delle autorità
Prima sessione
moderatore: Domenico Caradonna
9.30 - Alberto Ugo Caddeo - La medicina della non evidenza
10 - Gianpiero Malozzi - La devianza statistica: l'evidenza della non evidenza
10.30 - Angelo Capparoni - Le radici storiche della medicina olistica

Seconda sessione

moderatore: Alberto Ugo Caddeo
11.30 - Gianluca Favero, Tania Re - Epidauro: la malattia e il rito come terapia
12 - Rolf Glenevinkel, Eros Sangiorgi - Naturopatia e termalismo
12.30 - Roberto Parrini - La naturopatia e il counseling
13 - Sadine Eck - Il pleiomorfismo di Enderlein

Terza sessione

moderatore: Gianluca Favero
14.30 Daniele Raggi - Un nuovo approccio per affrontare i dolori legati a memorie muscolari e "cisti emotive"
15 - Giovanni Marchioro - Il senso del dolore
15.30 - Dario Chiriaco - Il

dolore in omeopatia
16 - Rosalia Codogni - Rossana Celegato - Approccio integrato al paziente oncologico
16.30 - Tiziana Brigada - La fiaba come strumento per dilatare il tempo
17.30 - Bruno Brandimarte - Fisica e medicina integrata
18 - Fabio Ambrosi - Elettroomeopatia del Conte Cesare Mattei tra leggenda e verità storica

Sabato 22 marzo

Quarta sessione

moderatore: Domenico Caradonna
9.15 - Roberto Deli - Gli stati ansiosi e la postura
9.45 - Diego Maggio - Il sistema somatoemozionale
10.15 - Pietro Paolo Bracco, Claudio Zimaglia, Maria Grazia Piancino - Occlusione e postura: funzione masticatoria, osteopatia e terapia mediante placca funzionalizzante
11.15 - Eduard Horvat - Floriterapia e postura
11.45 - Andrea Possenti - Fitoterapia e apparato stomatognatico
12.15 - Ignazio Tambè - La medicina ortomolecolare

Quinta sessione

moderatore: Salvatore Tumbiolo

14 - Paolo Zavarella - Le asimmetrie occluso posturali: interpretazione neurofisiologica e olistica (parte schema stomatologico)
14.30 - Maurizio Zanardi - L'analisi cranica osteopatica in neonatologia (parte B schema osteopatico)
15 - Giancarlo Rizzieri - Le medicine non convenzionali e il diritto
15.30 - Salvatore Amato - Il medico e l'integrazione
16 - Domenico Caradonna - Medicine non convenzionali e formazione: il ruolo delle Università
16.45 - On. Paolo Lucchese - Il compito del legislatore

Tavola Rotonda
Il ruolo delle Federazioni nella salvaguardia della professione e della professionalità

INFORMAZIONI

Segreteria Scientifica:
Carola Caradonna, Istituto di Odontostomatologia - Università di Palermo - Tel. 091 6552207
Salvatore Tumbiolo

Segreteria organizzativa
Marrapese Editore via dei Genieri, 153
00143 Roma -
Tel. 06 5014072
Fax 06 5014333

NEURO-ONCOLOGIA PEDIATRICA: METODOLOGIA E PROSPETTIVE

Bosisio Parini, 28-29 marzo

PROGRAMMA

28 MARZO

Problematiche cliniche

Chair: Enrico Madon, Concezio Di Rocco
9.15 - Clinica delle neoplasie cerebrali dell'età evolutiva (Franca Fossati Bellani)
9.35 - Evoluzione della diagnostica neuroradiologica (John D. Tesoro-Tess)
10.05 - Evoluzione della diagnostica neuropatologica (Felice Giangaspero)
10.35 - Discussione

Chair: Franca Fossati Bellani, Nereo Bresolin
11 - Storia della Neurooncologia Pediatrica (Peter C. Phillips)
11.30 - Terapia ed Outcome:
Neurochirurgia (Lorenzo Genitori)
Radioterapia (Lorenza Gandola)
Terapia medica (Maura Massimino)

12.30 - Discussione

La valutazione funzionale

Chair: Peter C. Phillips, Daria Riva
14.15 - Peculiarità cliniche della prima infanzia (Maria Luisa Garrè)
14.35 - Valutazione clinico-riabilitativa: aspetti metodologici (Enrico Castelli)
14.55 - Disturbi sensitivo-motori (Marcello Pierro)
15.15 - I deficit cognitivi (Daria Riva)

15.35 - Le turbe del linguaggio (Franco Fabbro)
15.55 - Disturbi psicologici e comportamentali (Geraldina Poggi)
16.15 - Discussione
Chair: Geraldina Poggi, Maura Massimino
16.45 - Comunicazioni orali
18.30 - Chiusura lavori della prima giornata

29 MARZO

L'intervento riabilitativo

Chair: Momcilo Jankovic, Marcello Pierro
9 - Riabilitazione e tumore cerebrale: una nuova prospettiva (David A. Walker)
9.30 - Trattamento dei deficit sensitivo-motori (Andrea Martinuzzi)
9.50 - Efficacia della riabilitazione nei disturbi cognitivo-comportamentali (da confermare)
10.10 - Fondamenti e principi nel trattamento cognitivo di bambini con tumore cerebrale (Peter Marien, Philippe Paquier)
10.30 - Discussione
11 - Difficoltà di apprendimento (Massimo Guerreschi)

11.20 - L'intervento psicologico (Marianosaria Liscio)
11.40 - Problematiche familiari (Carlo Alfredo Clerici)
12 - Discussione
12.15 - Sessione Poster

Problematiche economiche-sociali, etiche e clinico-riabilitative

co-riabilitative

Chair: Galbiati
14.15 - Aspetti economici e di politica sanitaria nel paziente neuro oncologico (Gianni Locatelli)
14.35 - Problematiche etiche (Adriana Pessina)
15 - Tavola rotonda I: Tematiche clinico-riabilitative a confronto
Chair: Enrico Castelli
David Walker, Marcello Pierro - Maria Luisa Garrè - Giorgio Perilongo - Enrico Madon - Riccardo Riccardi - Miran Skrap (Le prospettive in neurochirurgia)
Nereo Bresolin (Le prospettive in riabilitazione)
15 - Tavola rotonda II: Impatto sociale, Organizzazione dei Servizi, Ruolo delle Associazioni
Chair: Gianni Locatelli
Problematiche sociali (Giovanna Casiraghi)
Organizzazione dei Servizi Sociali e Sanitari (Carla Andreotti)
La parola alle Associazioni (Luisella Fazzi)
Testimonianze di pazienti e di familiari (Dario Borso)
16.30 - Chiusura

INFORMAZIONI

Segreteria Organizzativa
IRCCS E. Medea - Associazione La Nostra Famiglia
Via Don Luigi Monza, 20
23842 Bosisio Parini, Lecco - Italy
Tel. + 39 031 877379
Fax +39 031 877559

UNIVERSITÀ DI NAPOLI " FEDERICO II "

DEFIBRILLAZIONE CARDIACA PRECOCE SEMIAUTOMATICA (BLS-D) EMERGENZE CARDIOLOGICHE ADVANCED CARDIAC LIFE SUPPORT (ACLS)

Presidente del Corso: Prof. Massimo Chiariello

I Corsi BLS si svolgeranno
nel 2003

26 Febbraio, 11 Marzo, 8 Aprile, 13 Maggio, 10 Giugno, 15 Luglio, 9 e 10 Settembre, 21 Ottobre, 21 Novembre, 10 Dicembre

I Corsi ACLS si svolgeranno
nel 2003

26-27 Marzo, 18-19 Settembre

INFORMAZIONI

Sede:

Polisclinico Universitario Federico II - Via Pansini 5 - 80131 Napoli

Segreteria Scientifica

Sig.ra Vitiello
Cattedra di Cardiologia - Polisclinico Universitario Federico II
Tel. 081 7462264 - Fax 081 7462229

Segreteria Organizzativa

NABI srl - Comunicazione & Organizzazione Eventi
Tel. 081 668046 - Fax 081 4614704

ACCADEMIA ITALIANA DI MEDICINE TRADIZIONALI OMOIOS

DOCENTI DEL CORSO DI AGOPUNTURA
DELLA FACOLTÀ DI MEDICINA
UNIVERSITÀ DI TOR VERGATA ROMA

"AGOPUNTURA" CORSO QUADRIENNALE

INIZIO APRILE 2003

Scuola aderente alla F.I.S.A.
Registrato E.C.M.

Al terzo anno si consegue il diploma per iscrizione
registro agopuntori degli ordini dei medici

Quarto anno si consegue attestato italiano di agopuntura F.I.S.A.

Attività clinica ambulatoriale di 120 ore.

INFORMAZIONI

Tel. 065816789 - Fax 065818610

ASL RM/A
OSPEDALE NUOVO REGINA MARGHERITA
1° GIORNATA MEDICA DELL'OSPEDALE NUOVO REGINA MARGHERITA

"L'ANZIANO FRAGILE"

ROMA 21 MARZO

PROGRAMMA

9 - **Apertura dei lavori**
Introduzione: Dr. V. Bruzzese, Dr.ssa S. Fanfoni
Inaugurazione: Dr. G. D'Amore, Dr. P. Menduni
Intervento: On. D. Gramazio
10 - **Le pluripatologie nell'anziano**
Lettura Magistrale: Prof. V. Marigliano - Invecchiamento e fragilità
Moderatore: Dr. I. Iori
10.15 - Prof. M. Fini - La qualità della vita nell'Anziano Fragile
10.30 - Dr.ssa S. Fanfoni - La prevenzione della fragilità
10.45 - Dr. C. Pedace - Disease Management dell'Anziano Fragile - Modelli di percorso delle patologie croniche.
Moderatore: Dr. E. Scotti
11.40 - Prof. G. Valesini - Invecchiamento del sistema immunitario e malattie reumatiche

11.45 - Prof. G. Baciarello - Prevenzione delle malattie cardiovascolari
12 - Prof. M. Martelli - Aspetti chirurgici nell'Anziano Fragile: la Toracoscopia
12.15 - Dr. G. Minisola - Le malattie reumatiche nel paziente in età avanzata
12.30 - Dr. V. Bruzzese - La terapia farmacologica nell'anziano
12.45 - Discussione
15 - Tavola Rotonda "Quale L'Impegno Politico-Socio-Sanitario della Regione Lazio nei Confronti dell'Anziano"
Moderatore: Dr. Bernardini
Partecipano: On. Augello, Sen. Corsi, Dr. D'Amore, Dr. Di Lascio, On. Di Virgilio, On. Gramazio, On. Luzzi, Dr. Menduni, On. Saraceni.

1° Workshop - 25 marzo
L'Osteoporosi nell'Anzia-

no
2° Workshop - 28 Marzo
La Patologia Cardiovascolare nell'Anziano
3° Workshop - 1 Aprile
Fragilità e Patologia d'organo nell'Anziano

INFORMAZIONI

Segreteria Scientifica
U.O. Complessa Medicina Interna Ospedale N.R.M.
Dr. Franco Colella, Dr.ssa Marcella Santilli - Unità Operativa complessa Geriatria Ospedale N.R.M.
Dr. Francesco De Cave, Dr. Francesco Monteleone
Tel. 06 58446653 - 06 58446504 - 06 58446597 - Fax 0658446675

Segreteria Organizzativa
Midi International SRL - Via Firenze, 32 - 00184 Roma - Tel. 06 47825842 - Fax 06 486686

SOCIETÀ ITALIANA DI PEDIATRIA
SOCIETÀ ITALIANA DI NEONATOLOGIA
GRUPPO DI STUDIO DI NEFROUROLOGIA

NUOVI SCENARI IN NEONATOLOGIA E PEDIATRIA

12TH INTERNATIONAL WORKSHOP ON NEONATAL NEPHROLOGY
President: L. Cataldi (Rome)
CONGRESSO REGIONALE TOSCANO SOCIETÀ ITALIANA DI PEDIATRIA
Presidente: I. Giani
Montecatini Terme, 7-8 marzo - Vittoria Centro Congressi

INFORMAZIONI

Segreteria Organizzativa
Congress & Meeting Service Srl
Viale G. Baccelli 2 - 51016 Montecatini Terme
Tel. +39 0572 913388 - Fax +39 0572 913250

1° CONGRESSO NAZIONALE DELLA
SOCIETÀ ITALIANA DEI PERINATOLOGI E OSTETRICI (SIPO)

6TH INTERNATIONAL CONGRESS OF THE

INTERNATIONAL SOCIETY FOR NEW TECHNOLOGY IN GYNECOLOGY, REPRODUCTION AND NEONATOLOGY (ISONET)

Roma 17-21 Marzo
Aula Convegni e Marconi, Consiglio Nazionale delle Ricerche
Presidente: Prof. Ermelando V. Cosmi

Tematiche:
Riproduzione assistita
Diagnosi prenatale
Nutrizione materno-fetale-neonatale
Gravidanza a basso rischio
Travaglio e Parto

Infezioni perinatali
Nuove tecnologie
Immaturità polmonare fetoneonatale
Danno cerebrale fetale
Programmazione in utero delle malattie dell'adulto

INFORMAZIONI

Segreteria Scientifica
Dipartimento di Scienze Ginecologiche, Perinatologia e Puericultura
Università "La Sapienza" Viale Regina Elena 324 - 00161 Roma
Tel. 064460484, 4460507 - 491302 fax 06 4469128, 491302

Segreteria Organizzativa
Tecniche Biomediche srl - Viale di Porta Tiburtina, 36 00185 Roma -
Tel. 06 4464518 - fax 06 4464518, 9089691

MILANO MASTERCLASS
MILANO, 19-26 MARZO

Centro Congressi Palazzo delle Stelline
Consenso & Controversie

MICROCHIRURGIA ENDOSCOPICA SINUSALE & DEL BASICRANIO

(19-22 Marzo)

RINOPLASTICA & TECNICHE SCELTE DI CHIRURGIA PLASTICA FACCIALE

(23-26 Marzo)

Direttori dei Segmenti
Paolo Castelnuovo • Pietro Palma • Ted Cook

INFORMAZIONI:

Segmento "Chirurgia Endoscopica Sinusale/Basicranio"
Paolo Castelnuovo - Cattedra di ORL - Università dell'Insubria -
21100 Varese - Fax 02 63618770

Segmento "Rinoplastica & Chirurgia Plastica Facciale"
Pietro Palma - Via A. Volta, 7/A - 20121 Milano - Fax 02 6575516

ISTITUTO DI MEDICINA DIDATTICA

CORSO DI MESOTERAPIA

15-16 MARZO

Direzione Scientifica
Dr. Giovanni Biondi
Dr. Marcello Romano

CORSO DI COSMETOLOGIA MEDICA

26-27 APRILE

Direzione Scientifica
Dr. Licia Tiberi

CORSO DI TERAPIA INFILTRATIVA INTRA E PERIARTICOLARE

15-16 MARZO

Presidenza: Prof. Cirino Fichera
Coordinamento scientifico: Prof. Maria Vinci
Dr. Sebastiano Tropea

ELETTROCARDIOGRAFIA ELEMENTARE

7-8 MARZO

Direzione Scientifica
Prof. Giuseppe Condorelli

INFORMAZIONI

Segreteria Organizzativa
ISTITUTO DI MEDICINA DIDATTICA
Via Rossini, 37 - 87036 Rende (CS)
Tel. 0984 837372 - 338 2831117

È SORTO A ROMA PRESSO LA SEDE
DELL' ASSOCIAZIONE MONDIALE ATTIVITÀ TERMALI IL

"CENTRO INFORMAZIONI DELLE SINDROMI METEOROPATICHE SECONDARIE"

Diretto dal dr. Angelico Brugnoli

La previsione delle sindromi meteoropatiche secondarie è l'unica emessa in Italia con validità di una settimana ed abbraccia tutta la Penisola Italiana e le Isole.

La previsione si presenta in veste ogni giorno sempre migliore ed è molto dettagliata per quanto riguarda i disordini dell'apparato cardiocircolatorio, respiratorio, osteoarticolare, emuntorio (fegato e reni), il grande campo delle cefalee specie tensive, nonché i disturbi somatoformi e le sindromi allergiche da pollini, da particolato atmosferico, con particolare attenzione alle polveri fini, specie nelle grandi città.

In più si danno consigli utili per il cambiamento di clima e di stagione, che possono essere importanti per molte categorie di utenti finali.

INFORMAZIONI

Associazione Mondiale Attività Termali - Via Corrado del Greco 206 - 00121 Roma Lido - Tel. 06 5672715 - 56447576 - Fax 5611801